



H. AYUNTAMIENTO  
MANI, YUCATAN  
2018-2021

**ASEY**  
AUDITORIA SUPERIOR  
DEL ESTADO DE YUCATAN

RECEPCIÓN DE LA  
CUENTA PÚBLICA 2019

02439

20 ABR. 2020

RECIBIDO HORA: 10:20  
Vo. Bo. [Firma]  
ART. 174 Y 176 DE LA LEY DE PRESUPUESTO Y  
CONTABILIDAD GUBERNAMENTAL DEL ESTADO DE YUCATAN

Asunto: Se envía Información Financiera Consolidada  
Del Ejercicio Fiscal 2019

Mani, Yucatán a 24 de Marzo de 2020.

**C.P. Mario Can Marín.**  
**Auditor Superior del Estado de Yucatán.**  
Presente.

De conformidad con lo dispuesto en el artículo 49 de la Ley de Fiscalización de la Cuenta Pública del Estado de Yucatán, y los artículos 160, 175 y 176 de la ley del presupuesto y contabilidad gubernamental del Estado de Yucatán, artículo 46 de la ley general de contabilidad gubernamental, para efectos de su revisión, remitimos la Información consolidada correspondiente al ejercicio fiscal del 1 de Enero al 31 de Diciembre del 2019 y que consta de lo siguiente:

- 1) Estado de Situación Financiera al 31 de Diciembre del 2019.
- 2) Estado de Actividades del 1 de Enero al 31 de Diciembre del 2019.
- 3) Estado de Variaciones en la Hacienda Pública del 1 de Enero al 31 de Diciembre del 2019.
- 4) Estado de Cambios en la situación Financiera al 31 de Diciembre de 2019.
- 5) Estado de Flujo de Efectivo del 1 de Enero al 31 de Diciembre del 2019.
- 6) Nota a los Estados Financieros.
- 7) Cuenta Económica al 31 de Diciembre del 2019.
- 8) Estado del Ejercicio del Presupuesto al 31 de Diciembre del 2019.
- 9) Estado Analítico de Ingresos Presupuestarios al 31 de Diciembre del 2019.
- 10) Reporte analítico del Activo del 1 de Enero al 31 de Diciembre del 2019.
- 11) Reporte analítico de la deuda pública al 31 de Diciembre del 2019.

Atentamente

[Firma]  
C. ARON DE JESUS INTERIAN BOJORQUEZ  
Presidente Municipal

H. AYUNTAMIENTO  
PRESIDENCIA  
MUNICIPAL  
2018-2021  
MANI, YUCATAN

[Firma]  
H. AYUNTAMIENTO  
SINDICATO  
MUNICIPAL  
2018-2021  
MANI, YUCATAN

Bajo Protección  
C. BLANCA CAROLINA VAZQUEZ BACAB  
Síndico

[Firma]  
C. ANTONIO EDUARDO YAH EK  
Tesorero Municipal

[Firma]  
C. MANUEL ANTONIO LOPEZ VAZQUEZ  
Secretario Municipal.

H. AYUNTAMIENTO  
SECRETARIA  
MUNICIPAL  
2018-2021  
MANI, YUCATAN

H. AYUNTAMIENTO  
TESORERIA  
MUNICIPAL  
2018-2021  
MANI, YUCATAN

**MUNICIPIO DE MANÍ**  
**ESTADO DE YUCATÁN**  
**Estado de Situación Financiera**  
**Al 31/dic./2019**

supervisor  
 rptEstadoSituacionFinanciera

Fecha y 24/mar./2020  
 hora de Impresión 01:45 p. m.

<b>ACTIVO</b>	<u>2019</u>	<u>2018*</u>	<b>PASIVO</b>	<u>2019</u>	<u>2018*</u>
<b><u>NO CIRCULANTE</u></b>	<b><u>\$7,479,953.96</u></b>	<b><u>\$8,844,537.12</u></b>	<b><u>PASIVO CIRCULANTE</u></b>	<b><u>\$3,632,660.63</u></b>	<b><u>\$6,052,437.10</u></b>
Efectivo y Equivalentes	\$4,039,720.95	\$4,649,215.50	Cuentas por Pagar a Corto Plazo	\$2,767,335.62	\$5,187,112.09
Derechos a Recibir Efectivo o Equivalentes	\$3,678,604.24	\$3,333,699.85	Otros Pasivos a Corto Plazo	\$865,325.01	\$865,325.01
Derechos a Recibir Bienes o Servicios	\$861,628.77	\$861,628.77	<b>Total de Pasivos Circulantes</b>	<b>\$3,632,660.63</b>	<b>\$6,052,437.10</b>
<b>de Activos Circulantes</b>	<b>\$7,479,953.96</b>	<b>\$8,844,537.12</b>	<b><u>PASIVO NO CIRCULANTE</u></b>	<b><u>\$0.00</u></b>	<b><u>\$0.00</u></b>
<b><u>NO CIRCULANTE</u></b>	<b><u>\$33,018,441.74</u></b>	<b><u>\$33,116,402.60</u></b>	<b>Total de Pasivos</b>	<b><u>\$3,632,660.63</u></b>	<b><u>\$6,052,437.10</u></b>
Bienes Inmuebles, Infraestructura y Construcciones en Proceso	\$30,079,862.51	\$30,305,827.96	<b>HACIENDA PUBLICA/ PATRIMONIO</b>		
Bienes Muebles	\$2,938,579.23	\$2,810,574.64	<b><u>HACIENDA PUBLICA/PATRIMONIO CONTRIBUIDO</u></b>	<b><u>\$0.00</u></b>	<b><u>\$0.00</u></b>
<b>de Activos No Circulantes</b>	<b>\$33,018,441.74</b>	<b>\$33,116,402.60</b>	<b><u>HACIENDA PUBLICA /PATRIMONIO GENERADO</u></b>	<b><u>\$36,965,735.07</u></b>	<b><u>\$35,908,502.62</u></b>
<b>de Activos</b>	<b><u>\$40,498,395.70</u></b>	<b><u>\$41,960,939.72</u></b>	Resultados del Ejercicio (Ahorro/ Desahorro)	\$1,871,481.11	\$1,834,859.48
			Resultados de Ejercicios Anteriores	\$38,903,183.62	\$34,063,324.14
			<b><u>EXCESO O INSUFICIENCIA EN LA ACTUALIZACION DE LA HACIENDA</u></b>	<b><u>\$0.00</u></b>	<b><u>\$0.00</u></b>
			<b>Total Hacienda Pública/Patrimonio</b>	<b><u>\$36,965,735.07</u></b>	<b><u>\$35,908,502.62</u></b>
			<b>Total de Pasivo y Hacienda Pública/Patrimonio</b>	<b><u>\$40,498,395.70</u></b>	<b><u>\$41,960,939.72</u></b>

**MUNICIPIO DE MANÍ**  
**ESTADO DE YUCATÁN**  
**Estado de Situación Financiera**  
**Al 31/dic./2019**

Fecha y 24/mar./2020

supervisor  
 rptEstadoSituacionFinanciera

hora de Impresión 11:45 p. m.

	2019	2018*
<b>CUENTAS DE ORDEN PRESUPUESTARIAS</b>		
<b>INGRESOS</b>		
REVENIDO DE INGRESOS ESTIMADA	\$39,819,732.00	\$36,972,102.64
REVENIDO DE INGRESOS POR EJECUTAR	\$13,012,715.45	\$27,526,992.96
MODIFICACIONES A LA LEY DE INGRESOS ESTIMADA	\$2,518,339.09	\$65,182.20
REVENIDO DE INGRESOS DEVENGADA	\$29,375,355.64	\$9,510,301.88
REVENIDO DE INGRESOS RECAUDADA	\$29,014,947.64	\$9,510,301.88
<b>EGRESOS</b>		
RESERVADO DE EGRESOS APROBADO	\$39,819,732.00	\$12,324,034.21
RESERVADO DE EGRESOS POR EJERCER	\$52,314,932.69	\$8,734,771.86
MODIFICACIONES AL PRESUPUESTO DE EGRESOS APF	\$40,715,751.72	\$6,386,324.16
RESERVADO DE EGRESOS COMPROMETIDO	\$28,210,551.03	\$9,975,586.51
RESERVADO DE EGRESOS DEVENGADO	\$28,210,551.03	\$9,975,586.51
RESERVADO DE EGRESOS EJERCIDO	\$28,210,551.03	\$9,975,586.51
RESERVADO DE EGRESOS PAGADO	\$28,210,551.03	\$7,127,383.85

testa de decir verdad declaramos que los Estados Financieros y sus notas, son razonablemente correctos y son responsabilidad del emisor".

ARON DE JESUS INTERIAN BOJORQUEZ  
 EL PRESIDENTE MUNICIPAL



H. AYUNTAMIENTO  
 PRESIDENCIA  
 MUNICIPAL  
 2018-2021  
 MANI, YUCATAN

ANTONIO EDUARDO YAH EK  
 EL TESORERO



H. AYUNTAMIENTO  
 TESORERIA  
 MUNICIPAL  
 2018-2021  
 MANI, YUCATAN

Bajo Presidencia

BLANCA CAROLINA VAZQUEZ BACAB  
 EL SINDICO  
 H. AYUNTAMIENTO  
 SINDICO  
 MUNICIPAL  
 2018-2021  
 MANI, YUCATÁN



MANUEL ANTONIO LOPEZ VAZQUEZ  
 EL SECRETARIO MUNICIPAL

H. AYUNTAMIENTO  
 SECRETARIA  
 MUNICIPAL  
 2018-2021  
 MANI, YUCATAN



**MUNICIPIO DE MANÍ**  
**ESTADO DE YUCATÁN**  
**Estado de Actividades**  
**Del 01/ene./2019 al 31/dic./2019**

0003

Usu: supervisor  
Rep: rptEstadoActividades

Fecha y hora de Impresión 24/mar./2020  
01:46 p. m.

	<u>2019</u>	<u>2018</u>
<b>INGRESOS Y OTROS BENEFICIOS</b>		
<b>INGRESOS DE GESTIÓN</b>		
IMPUESTOS	\$141,927.13	\$65,720.00
IMPUESTOS SOBRE LA PRODUCCIÓN, EL CONSUMO Y LAS TRANSACCIONES	\$45,321.00	\$65,720.00
	\$3,000.00	\$65,720.00
DERECHOS	\$96,500.00	\$0.00
PRODUCTOS	\$106.13	\$0.00
<b>PARTICIPACIONES, APORTACIONES, CONVENIOS, INCENTIVOS DERIVADOS DE LA COLABORACIÓN FISCAL, FONDOS DISTINTOS DE APORTACIONES, TRANSFERENCIAS, ASIGNACIONES, SUBSIDIOS Y SUBVENCIONES, Y PENSIONES Y JUBILACIONES</b>	\$29,098,228.51	\$9,444,581.88
PARTICIPACIONES, APORTACIONES, CONVENIOS, INCENTIVOS DERIVADOS DE LA COLABORACIÓN FISCAL Y FONDOS DISTINTOS DE APORTACIONES	\$29,098,228.51	\$9,444,581.88
PARTICIPACIONES	\$15,744,684.30	\$4,608,074.77
APORTACIONES	\$13,353,544.21	\$3,707,576.57
CONVENIOS	\$0.00	\$1,128,930.54
<b>OTROS INGRESOS Y BENEFICIOS</b>	\$135,588.70	\$897.41
INGRESOS FINANCIEROS	\$388.70	\$897.41
OTROS INGRESOS FINANCIEROS	\$388.70	\$897.41
OTROS INGRESOS Y BENEFICIOS VARIOS	\$135,200.00	\$0.00
<b>Total de Ingresos y Otros Beneficios</b>	<b>\$29,375,744.34</b>	<b>\$9,511,199.29</b>
<b>GASTOS Y OTRAS PÉRDIDAS</b>		
<b>GASTOS DE FUNCIONAMIENTO</b>	\$16,626,137.99	\$5,965,412.57
SERVICIOS PERSONALES	\$8,218,909.25	\$2,995,199.66
MATERIALES Y SUMINISTROS	\$2,891,524.60	\$1,111,244.71
SERVICIOS GENERALES	\$5,515,704.14	\$1,858,968.20
TRANSFERENCIAS, ASIGNACIONES, SUBSIDIOS Y OTRAS AYUDAS	\$2,445,392.52	\$491,899.94
SUBSIDIOS Y SUBVENCIONES	\$15,000.00	\$3,000.00
AYUDAS SOCIALES	\$2,422,492.52	\$488,899.94
DONATIVOS	\$7,900.00	\$0.00
<b>PARTICIPACIONES Y APORTACIONES</b>	\$0.00	\$0.00
<b>INTERESES, COMISIONES Y OTROS GASTOS DE LA DEUDA PÚBLICA</b>	\$0.00	\$0.00
<b>OTROS GASTOS Y PÉRDIDAS EXTRAORDINARIAS</b>	\$0.00	\$0.00
<b>INVERSIÓN PÚBLICA</b>	\$8,432,732.72	\$1,219,027.30
INVERSIÓN PÚBLICA NO CAPITALIZABLE	\$8,432,732.72	\$1,219,027.30
<b>Total de Gastos y otras Pérdidas</b>	<b>\$27,504,263.23</b>	<b>\$7,676,339.81</b>
<b>Resultado del Ejercicio (Ahorro/Desahorro)</b>	<b>\$1,871,481.11</b>	<b>\$1,834,859.48</b>



**MUNICIPIO DE MANÍ**  
**ESTADO DE YUCATÁN**  
**Estado de Actividades**  
**Del 01/ene./2019 al 31/dic./2019**

0004


Usu: supervisor  
 Rep: rptEstadoActividades

Fecha y hora de Impresión: 24/mar./2020 01:46 p.m.

2019

2018

"Bajo protesta de decir verdad declaramos que los Estados Financieros y sus notas, son razonablemente correctos y son responsabilidad del emisor"



*[Signature]*

ARON DE JESUS INTERIAN BOJORQUEZ  
 EL PRESIDENTE MUNICIPAL



*[Signature]*

BLANCA CAROLINA VAZQUEZ BACAB  
 EL SINDICO

H. AYUNTAMIENTO  
 SINDICO  
 MUNICIPAL  
 2018-2021  
 MANI, YUCATÁN



*[Signature]*  
 ANTONIO EDUARDO YAH EK  
 EL TESORERO

H. AYUNTAMIENTO  
 PRESIDENCIA  
 MUNICIPAL  
 2018-2021  
 MANI, YUCATÁN

*[Signature]*

MANUEL ANTONIO LOPEZ VAZQUEZ  
 EL SECRETARIO MUNICIPAL



H. AYUNTAMIENTO  
 SECRETARIA  
 MUNICIPAL  
 2018-2021  
 MANI, YUCATÁN

H. AYUNTAMIENTO  
 TESORERIA  
 MUNICIPAL  
 2018-2021  
 MANI, YUCATÁN



**MUNICIPIO DE MANÍ**  
**ESTADO DE YUCATÁN**  
**Estado de Variación en la Hacienda Pública**  
**Del 01/ene/2019 Al 31/dic./2019**

Usu: supervisor  
 Rep: rptEstadoVariacionHacienda

Fecha y hora de Impresión 24/mar./2020  
 01:47 p. m.

Concepto	Hacienda Pública/ Patrimonio Contribuido	Hacienda Pública/ Patrimonio Generado De Ejercicios Anteriores	Hacienda Pública/ Patrimonio Generado Del Ejercicio	Exceso o Insuficiencia en la Actualización de la Hacienda Pública / Patrimonio	Total*
<b>HACIENDA PUBLICA/PATRIMONIO CONTRIBUIDO NETO 2018</b>	<b>\$0.00</b>	<b>\$0.00</b>	<b>\$0.00</b>	<b>\$0.00</b>	<b>\$0.00</b>
Aportaciones	\$0.00	\$0.00	\$0.00	\$0.00	\$0.00
Donaciones de Capital	\$0.00	\$0.00	\$0.00	\$0.00	\$0.00
Actualización de la Hacienda Pública/Patrimonio	\$0.00	\$0.00	\$0.00	\$0.00	\$0.00
<b>HACIENDA PUBLICA /PATRIMONIO GENERADO NETO 2018</b>	<b>\$0.00</b>	<b>\$34,068,324.14</b>	<b>\$1,834,859.48</b>	<b>\$0.00</b>	<b>\$35,903,183.62</b>
Resultados del Ejercicio (Ahorro/ Desahorro)	\$0.00	\$0.00	\$1,834,859.48	\$0.00	\$1,834,859.48
Resultados de Ejercicios Anteriores	\$0.00	\$34,068,324.14	\$0.00	\$0.00	\$34,068,324.14
Revalúos	\$0.00	\$0.00	\$0.00	\$0.00	\$0.00
Reservas	\$0.00	\$0.00	\$0.00	\$0.00	\$0.00
Rectificaciones de Resultados de Ejercicios Anteriores	\$0.00	\$0.00	\$0.00	\$0.00	\$0.00
<b>EXCESO O INSUFICIENCIA EN LA ACTUALIZACION DE LA HACIENDA PUBLICA/ PATRIMONIO NETO 2018</b>	<b>\$0.00</b>	<b>\$0.00</b>	<b>\$0.00</b>	<b>\$0.00</b>	<b>\$0.00</b>
Resultado por Posición Monetaria	\$0.00	\$0.00	\$0.00	\$0.00	\$0.00
Resultado por Tenencia de Activos no Monetarios	\$0.00	\$0.00	\$0.00	\$0.00	\$0.00
<b>HACIENDA PÚBLICA / PATRIMONIO NETO FINAL 2018</b>	<b>\$0.00</b>	<b>\$34,068,324.14</b>	<b>\$1,834,859.48</b>	<b>\$0.00</b>	<b>\$35,903,183.62</b>
<b>CAMBIOS EN LA HACIENDA PUBLICA/PATRIMONIO CONTRIBUIDO NETO 2019</b>	<b>\$0.00</b>	<b>\$0.00</b>	<b>\$0.00</b>	<b>\$0.00</b>	<b>\$0.00</b>
Aportaciones	\$0.00	\$0.00	\$0.00	\$0.00	\$0.00
Donaciones de Capital	\$0.00	\$0.00	\$0.00	\$0.00	\$0.00
Actualización de la Hacienda Pública/Patrimonio	\$0.00	\$0.00	\$0.00	\$0.00	\$0.00
<b>VARIACIONES DE LA HACIENDA PÚBLICA / PATRIMONIO GENERADO NETO 2019</b>	<b>\$0.00</b>	<b>\$1,834,859.48</b>	<b>\$36,621.63</b>	<b>\$0.00</b>	<b>\$1,871,481.11</b>
Resultados del Ejercicio (Ahorro/ Desahorro)	\$0.00	\$0.00	\$1,871,481.11	\$0.00	\$1,871,481.11
Resultados de Ejercicios Anteriores	\$0.00	\$1,834,859.48	-\$1,834,859.48	\$0.00	\$0.00
Revalúos	\$0.00	\$0.00	\$0.00	\$0.00	\$0.00
Reservas	\$0.00	\$0.00	\$0.00	\$0.00	\$0.00
Rectificaciones de Resultados de Ejercicios Anteriores	\$0.00	\$0.00	\$0.00	\$0.00	\$0.00
<b>CAMBIOS EN EL EXCESO O INSUFICIENCIA EN LA ACTUALIZACION DE LA HACIENDA PUBLICA/ PATRIMONIO NETO 2019</b>	<b>\$0.00</b>	<b>\$0.00</b>	<b>\$0.00</b>	<b>\$0.00</b>	<b>\$0.00</b>
Resultado por Posición Monetaria	\$0.00	\$0.00	\$0.00	\$0.00	\$0.00
Resultado por Tenencia de Activos no Monetarios	\$0.00	\$0.00	\$0.00	\$0.00	\$0.00
<b>HACIENDA PÚBLICA / PATRIMONIO NETO FINAL 2019</b>	<b>\$0.00</b>	<b>\$35,903,183.62</b>	<b>\$1,871,481.11</b>	<b>\$0.00</b>	<b>\$37,774,664.73</b>

\*Importe Basados en Saldos Iniciales

0005

**MUNICIPIO DE MANÍ**  
**ESTADO DE YUCATÁN**  
**Estado de Variación en la Hacienda Pública**  
**Del 01/ene/2019 Al 31/dic./2019**

Fecha y hora de Impresión 24/mar./2020 01:47 p. m.

Concepto	Hacienda Publica/ Patrimonio Contribuido	Hacienda Publica/ Patrimonio Generado De Ejercicios Anteriores	Hacienda Publica/ Patrimonio Generado De Ejercicio	Exceso o Insuficiencia en la Actualización de la Hacienda Pública / Patrimonio	Total*
----------	---	--	--	--	--------

"Elajo protesta de decir verdad declaramos que los Estados Financieros y sus notas, son razonablemente correctos y son responsabilidad del emisor".

ARON DE JESUS INTERIAN BOJÓRQUEZ  
EL PRESIDENTE MUNICIPAL



H. AYUNTAMIENTO  
PRESIDENCIA  
MUNICIPAL  
2018-2021  
MANI, YUCATAN

BLANCA CAROLINA VAZQUEZ BACAB  
EL SINDICO MUNICIPAL  
2018-2021  
MANI, YUCATAN



H. AYUNTAMIENTO  
SECRETARIA  
MUNICIPAL  
2018-2021  
MANI, YUCATAN



H. AYUNTAMIENTO  
TESORERIA  
MUNICIPAL  
2018-2021  
MANI, YUCATAN

ANTONIO EDUARDO YAH EK  
EL TESORERO



MANUEL ANTONIO LOPEZ VAZQUEZ  
EL SECRETARIO MUNICIPAL

H. AYUNTAMIENTO  
SECRETARIA  
MUNICIPAL  
2018-2021  
MANI, YUCATAN



**MUNICIPIO DE MANÍ**  
**ESTADO DE YUCATÁN**  
**Estado de Cambios en la Situación Financiera**  
**Del 01/ene./2019 Al 31/dic./2019**

0007

Usu: supervisor  
 Rep: rptEstadoCambiosSituacionFinanciera


Fecha y hora de Impresión 24/mar./2020  
 01:47 p. m.


<b>ACTIVO</b>	<u>Origen*</u>	<u>Aplicación*</u>
	<b>\$1,362,544.02</b>	
<b><u>ACTIVO CIRCULANTE</u></b>		
Efectivo y Equivalentes	<b>\$1,264,583.16</b>	
Derechos a Recibir Efectivo o Equivalentes	\$1,609,497.55	
Derechos a Recibir Bienes o Servicios		\$349,914.39
<b><u>ACTIVO NO CIRCULANTE</u></b>		
Bienes Inmuebles, Infraestructura y Construcciones en Proceso	<del>\$27,669.86</del>	
Bienes Muebles	\$225,965.45	
		\$128,004.59
<b>PASIVO</b>		
<b><u>PASIVO CIRCULANTE</u></b>		
Cuentas por Pagar a Corto Plazo		<del>\$2,419,776.47</del>
Otros Pasivos a Corto Plazo		\$2,419,776.47
<b><u>PASIVO NO CIRCULANTE</u></b>		
<b>HACIENDA PUBLICA/ PATRIMONIO</b>		<b>\$1,057,232.45</b>
<b><u>HACIENDA PUBLICA/PATRIMONIO CONTRIBUIDO</u></b>		
<b><u>HACIENDA PUBLICA /PATRIMONIO GENERADO</u></b>		
Resultados del Ejercicio (Ahorro/ Desahorro)	<b>\$1,057,232.45</b>	
Resultados de Ejercicios Anteriores	\$36,621.63	
	\$1,834,859.48	
<b><u>EXCESO O INSUFICIENCIA EN LA ACTUALIZACION DE LA HACIENDA PUBLICA/ PATRIMONIO</u></b>		

"Bajo protesta de decir verdad declaramos que los Estados Financieros y sus notas, son razonablemente correctos y son responsabilidad del emisor".


  
 ARON DE JESUS INTERIAN BOJORQUEZ  
 EL PRESIDENTE MUNICIPAL



  
 BLANCA CAROLINA VAZQUEZ BACARDI  
 EL SINDICO

  
 ANTONIO EDUARDO YAH EK  
 EL TESORERO

H. AYUNTAMIENTO  
 PRESIDENCIA  
 MUNICIPAL  
 2018-2021  
 MANI, YUCATAN

  
 MANUEL ANTONIO LOPEZ VAZQUEZ  
 EL SECRETARIO MUNICIPAL

H. AYUNTAMIENTO  
 TESORERIA  
 MUNICIPAL  
 2018-2021  
 MANI, YUCATAN

H. AYUNTAMIENTO  
 SECRETARIA  
 MUNICIPAL  
 2018-2021  
 MANI, YUCATAN

\*Importe Basados en Saldo Iniciales





**MUNICIPIO DE MANÍ**  
**ESTADO DE YUCATÁN**  
**Estado de Flujos de Efectivo**  
**Del 01/ene/2019 Al 31/dic./2019**

0008

Uter superior  
 Rep: rptEstadoFlujosEfectivo

Fecha y hora de Impresión 24/mar./2020 01:47 p. m.

Concepto	2019	2018
<b>FLUJOS DE EFECTIVO DE LAS ACTIVIDADES DE OPERACIÓN</b>		
<b>ORIGEN</b>		
IMPUESTOS	\$29,094,947.64	\$9,510,301.88
DERECHOS	\$45,321.00	\$65,720.00
PRODUCTOS	\$96,500.00	\$0.00
INGRESOS POR VENTA DE BIENES Y PRESTACIÓN DE SERVICIOS	\$106.13	\$0.00
PARTICIPACIONES, APORTACIONES, CONVENIOS, INCENTIVOS DERIVADOS DE LA COLABORACIÓN FISCAL Y FONDOS DISTINTOS DE APORTACIONES	\$135,200.00	\$0.00
	\$28,817,820.51	\$9,444,581.88
<b>APLICACIÓN</b>		
SERVICIOS PERSONALES	\$21,555,424.67	\$6,256,542.60
MATERIALES Y SUMINISTROS	\$8,218,909.25	\$2,680,579.70
SERVICIOS GENERALES	\$2,891,524.60	\$1,111,244.71
SUBSIDIOS Y SUBVENCIONES	\$5,515,704.14	\$1,614,533.20
AYUDAS SOCIALES	\$15,000.00	\$3,000.00
DONATIVOS	\$2,422,492.52	\$488,899.94
OTRAS APLICACIONES DE OPERACIÓN	\$7,900.00	\$0.00
<b>FLUJOS NETOS DE EFECTIVO POR ACTIVIDADES DE OPERACIÓN</b>	<b>\$2,483,894.16</b>	<b>\$358,285.05</b>
	<b>\$7,539,522.97</b>	<b>\$3,253,759.28</b>
<b>FLUJOS DE EFECTIVO DE LAS ACTIVIDADES DE INVERSIÓN</b>		
<b>APLICACIÓN</b>		
BIENES INMUEBLES, INFRAESTRUCTURA Y CONSTRUCCIONES EN PROCESO	\$9,149,020.52	\$1,229,126.30
BIENES MUEBLES	\$9,021,015.93	\$1,219,027.30
	\$128,004.59	\$10,099.00
<b>FLUJOS NETOS DE EFECTIVO POR ACTIVIDADES DE INVERSIÓN</b>	<b>-\$9,149,020.52</b>	<b>-\$1,229,126.30</b>
<b>FLUJO DE EFECTIVO DE LAS ACTIVIDADES DE FINANCIAMIENTO</b>		
<b>INCREMENTO/DISMINUCIÓN NETA EN EL EFECTIVO Y EQUIVALENTES AL EFECTIVO</b>	<b>-\$1,609,497.55</b>	<b>\$2,024,632.98</b>
EFFECTIVO Y EQUIVALENTES AL EFECTIVO AL INICIO DEL EJERCICIO	\$4,649,218.50	\$2,624,585.52
EFFECTIVO Y EQUIVALENTES AL EFECTIVO AL FINAL DEL EJERCICIO	\$3,039,720.95	\$4,649,218.50

"Bajo protesta de decir verdad declaramos que los Estados Financieros y sus notas, son razonablemente correctos y son responsabilidad del emisor".

ARON DE JESUS INTERIAN ROJOURIEZ

EL PRESIDENTE MUNICIPAL

Antonio E. Yah EK  
 ANTONIO EDUARDO YAH EK

EL TESORERO

H. AYUNTAMIENTO  
 TESORERIA  
 MUNICIPAL  
 2018-2021  
 MANI, YUCATÁN



H. AYUNTAMIENTO  
 PRESIDENCIA  
 MUNICIPAL  
 2018-2021  
 MANI, YUCATÁN


H. AYUNTAMIENTO  
 SINDICO  
 MUNICIPAL  
 2018-2021

RI ANCA CAROLINA VAZQUEZ BRACAR

EL SINDICO

MANUEL ANTONIO LOPEZ VAZQUEZ

EL SECRETARIO MUNICIPAL  
 H. AYUNTAMIENTO  
 SECRETARIA  
 MUNICIPAL  
 2018-2021  
 MANI, YUCATÁN



MUNICIPIO DE MANI YUCATAN  
NOTAS AL ESTADO DE SITUACIÓN FINANCIERA  
DEL 01 DE ENERO AL 31 DE DICIEMBRE DE 2019

Notas al Estado de Situación Financiera

**ACTIVO**

**Efectivo y Equivalentes**

	Monto	Tipo
Efectivo	2,233,512	
Bancos	655,690	
Fondos con afectación específica	150,519	
Total	<u>3,039,721</u>	

**Derechos a Recibir Efectivo o Equivalentes, Bienes o Servicios a Recibir y otros activos circulantes**

Contribuciones por Recuperar	Monto	
Efectivo o equivalentes	3,678,504	
Bienes o servicios	861,529	
Otros activos circulantes	0	
Total	<u>4,540,233</u>	

**Bienes Muebles, Inmuebles e Intangibles**

Muebles e inmuebles	Saldo
Bienes Inmuebles, Infraestructura y construcciones en proceso	30,079,863
Bienes Muebles	2,938,579
Activos Intangibles	0
	<u>33,018,442</u>

**PASIVO**

Cuentas y Documentos por Pagar	Monto
Cuentas por pagar a corto plazo	2,767,336
Otros Pasivos a Corto Plazo	865,325
Total	<u>3,632,661</u>

Nota: se menciona que en este municipio no hubo entrega recepción por tal razón las cantidades en las notas representan en gran parte saldos no aclarados de la admon anterior



MUNICIPIO DE MANI YUCATAN  
 NOTAS AL ESTADO DE RESULTADOS  
 DEL 01 DE ENERO AL 31 DE DICIEMBRE DE 2019

NOTAS DE DESGLOSE

2) Notas al Estado de Resultados

**Ingresos de Gestión**

Ingresos por Clase	Monto
Impuestos	45,321
Contribuciones de Mejoras	0
Derechos	96,500
Productos	106
Aprovechamientos	0
Participaciones y Aportaciones	29,098,229
Transferencias, Subsidios, Otras ayudas y Asignaciones,	0
<b>Total</b>	<b>29,240,156</b>

Otros Ingresos	Tipo	Monto	Naturaleza
Ingresos Financieros		388.70	
Otros Ingresos		135,200	
<b>Total</b>		<b>135,589</b>	

**Gastos y Otras Pérdidas**

Gastos de Funcionamiento	Monto	% GT
Servicios Personales	8,218,909	30%
Materiales y Suministros	2,891,525	11%
Servicios Generales	5,515,704	20%
Inversion Publica No Capitalizable	8,432,733	31%

1.- Unicamente se Agregan las Partidas que Superen el 10% del Gasto.



MUNICIPIO DE MANI YUCATAN  
NOTAS AL ESTADO DE VARIACIONES EN LA HACIENDA PÚBLICA  
DEL 01 DE ENERO AL 31 DE DICIEMBRE DE 2019

NOTAS DE DESGLOSE

3) Notas al Estado de Variaciones en la Hacienda Pública

**HACIENDA PÚBLICA**

Patrimonio Contribuido	Monto	Tipo	Naturaleza
Créditos	0		
Intereses	0		
Otros	0		
<b>Total</b>	<b>0</b>		

Patrimonio Generado	Monto	Tipo	Naturaleza
Créditos	0		
Intereses	0		
Otros	0		
<b>Total</b>	<b>0</b>		



*[Handwritten signature]*

C. ARON DE JESUS INTERIAN BOJORQUEZ  
PRESIDENTE MUNICIPAL

H. AYUNTAMIENTO  
PRESIDENCIA  
MUNICIPAL  
2018-2021  
MANI, YUCATAN

*[Handwritten signature: Antonio E. Yah Ek]*

C. ANTONIO EDUARDO YAH EK  
TESORERO MUNICIPAL



H. AYUNTAMIENTO  
TESORERIA  
MUNICIPAL  
2018-2021  
MANI, YUCATAN



MUNICIPIO DE MANI, YUCATAN  
NOTAS AL ESTADO DE FLUJOS DE EFECTIVO  
DEL 01 DE ENERO AL 31 DE DICIEMBRE DE 2019

4) Notas al Estado de Flujos de Efectivo  
Efectivo y Equivalentes

Ingresos por Clase	Inicial	Final	Flujo del Periodo
Efectivo en bancos-tesorería	2,000,003	2,233,512	233,509
Efectivo en bancos-dependencias	630,323	655,690	25,368
Inversiones Temporales (hasta 3 meses)	0	0	0
Fondos de Afectación Específica	2,018,893	150,519	-1,868,374
Depósitos de fondos de terceros y otros	0	0	0
<b>Total Efectivo y Equivalentes</b>	<b>4,649,218</b>	<b>3,039,721</b>	<b>-1,609,497</b>

Adquisiciones Bienes Muebles e Inmuebles	Monto	% Subsidio
Bienes Inmuebles, Infraestructura y construcciones en p	30,079,863	0%
Bienes Muebles	2,938,579	0%
Activos Intangibles	0	0%
<b>Total</b>	<b>33,018,442</b>	

Conciliación de los Flujos de efectivo Netos de las Actividades de Operación y la Cuenta Ahorro/Desahorro

Concepto	Final	Inicial
Ahorro/Desahorro Antes de Rubros		
Extraordinarios		
Depreciación		
Amortización		
Incremento en las provisiones		
Incremento en Inversiones Producido por		
Revaluación		
Ganancia/Pérdida en Venta de Propiedad,		
Planta y Equipo		
Incremento en Cuentas por Cobrar		
Partidas Extraordinarias		

NO APLICA

Nota: se menciona que en este municipio no hubo entrega recepción por tal razón las cantidades en las notas representan en gran parte saldos no aclarados de la admon anterior



MUNICIPIO DE MANI, YUCATAN  
NOTAS DE MEMORIA  
DEL 01 DE ENERO AL 31 DE DICIEMBRE DE 2019

## 1) Notas de Memoria

**Contables**

Valores	SIN DATOS
Emision de Obligaciones	SIN DATOS
Avales y Garantías	SIN DATOS
Juicios	SIN DATOS
Contratos para Inversión Mediante	
Proyectos para Prestación de	
Servicios (PPS) y Similares	SIN DATOS
Bienes Concesionados o en Comodato	SIN DATOS


**Presupuestarias**

## Estado Analítico de Ingresos Presupuestarios

Al inicio de 2019 se aprobó un presupuesto de ingresos por 39,859,732.00, al igual que se realizaron modificaciones al mismo quedando en 42,388,071.09 y al cierre del periodo se recaudo un total de 29,375,355.64 siendo esto un 69% en el avance del grado recaudatorio del municipio.

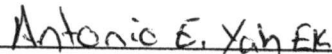
Ingresos por Rubros		Ley de Ingresos Estimada	Modificado	Devengado	Recaudado	Avance de Recaudación
I	Impuestos	65,000	82,321	45,321	45,321	55%
II	Contribuciones y mejoras	0	0	0	0	0%
III	Derechos	240,100	308,100	96,500	96,500	31%
	Contribuciones no comprendidas en las fracciones anteriores, causadas en	0	0	0	0	0%
IV	Productos	1,600	1,600	106	106	7%
V	Aprovechamientos	0	135,200	135,200	135,200	0%
VI	Participaciones y aportaciones	39,553,032	41,860,850	29,098,229	29,098,229	70%
VIII	transferencias, subsidios y otras ayudas	0	0	0	0	0%
IX	Ingreso derivado del financiamiento n	0	0	0	0	0%
X		0	0	0	0	0%
			0			0%
<b>TOTALES</b>		<b>39,859,732</b>	<b>42,388,071</b>	<b>29,375,356</b>	<b>29,375,356</b>	<b>69%</b>

Nota: se menciona que en este municipio no hubo entrega recepción por tal razón las cantidades en las notas representan en gran parte saldos no aclarados de la admon anterior

  
C. ARON DE JESUS INTERIAN BOJORQUEZ  
PRESIDENTE MUNICIPAL



H. AYUNTAMIENTO  
PRESIDENCIA  
MUNICIPAL  
2018-2021  
MANI, YUCATAN

  
C. ANTONIO EDUARDO YAH EK  
TESORERO MUNICIPAL



H. AYUNTAMIENTO  
TESORERIA  
MUNICIPAL  
2018-2021  
MANI, YUCATAN



**MUNICIPIO DE MANI, YUCATAN**  
**CUENTA ECONOMICA**  
**DEL 01 DE ENERO AL 31 DE DICIEMBRE DE 2019**

	<b>TOTAL</b>
<b>1. INGRESOS CORRIENTES</b>	<b>29,375,744</b>
<b>1.1 Ingresos de la Gestion</b>	<b>141,927</b>
Impuestos	45,321
Cuotas y Aportaciones de Seguridad Social	0
Ingresos No Tributarios	0
Contribuciones de Mejoras	0
Derechos	96,500
Productos de tipo corriente	106
Aprovechamientos de tipo corriente	0
Otros Ingresos no Tributarios	0
Venta de Bienes y Servicios de la Administracion Publica	0
Renta de la Propiedad	0
Incrementos de Existencias	0
Otros Ingresos de la Gestion	0
<b>1.2 Transferencias y Asignaciones Corrientes Recibidas</b>	<b>29,233,817</b>
Participaciones y Aportaciones	29,098,229
Otros Ingresos Corrientes	135,200
Ingresos Financieros	389
<b>2. GASTOS CORRIENTES</b>	<b>27,504,263</b>
<b>2.1 Gastos de Consumo</b>	
Remuneraciones al Personal	8,218,909
Disminucion de Existencias	0
Depreciaciones y Amortizaciones	0
2.2 Prestaciones de Seguridad Social	0
2.3. Gastos de la Propiedad	0
2.4. Transferencias y Asignaciones Corrientes Otorgadas	2,445,393
2.5 Otros Gastos Corrientes	16,839,961
<b>3. RESULTADO ECONOMICO AHORRO/DESAHORRO</b>	<b>1,871,481</b>
<b>4. INGRESOS DE CAPITAL</b>	<b>0</b>
<b>INGRESOS PROPIOS DE CAPITAL</b>	
Ingresos de Capital de las Administraciones Publicas	0
Venta de Activos Fijos, Objetos de Valor y No Producidos	0
Disminucion de Existencias	0
Variacion, Depreciacion y Amortizacion Acumulada	0
4.2 TRASNFERENCIAS DE CAPITAL RECIBIDAS	
4.3 RECUPERACION DE ACTIVOS FINANCIEROS	
<b>5. GASTOS DE CAPITAL</b>	<b>0</b>
<b>5.1 FORMACION DE CAPITAL</b>	
Formacion de Capital Fijo	0
Incrementos de Existencias	0
Objetos de Valor	0
Activos No Producidos	0
5.2. TRANSFERENCIAS Y ASIGNACIONES DE CAPITAL NO OTORGADAS	0
5.3. INVERSION FINANCIERA	0
<b>6. INGRESOS TOTALES (1+4)</b>	<b>29,375,744</b>
<b>7. GASTOS TOTALES (2+5)</b>	<b>27,504,263</b>
<b>8. GASTO PROGRAMABLE</b>	<b>0</b>
<b>9. RESULTADOS FINANCIEROS (3+4+5); Superávit(Déficit)</b>	<b>1,871,481</b>
<b>10. RESULTADO PRIMARIO: (9-intereses): Superávit)/(Déficit) Primario</b>	<b>1,871,481</b>
<b>11. FUENTES FINANCIERAS</b>	<b>0</b>



MUNICIPIO DE MANI, YUCATAN  
CUENTA ECONOMICA  
DEL 01 DE ENERO AL 31 DE DICIEMBRE DE 2019

11.1 Disminucion de Activos Financieros	0	
11.2 Incremento de Pasivos	0	
11.3 Incremento de Patrimonio	0	
12. APLICACIONES FINANCIERAS		
12.1 Incremento de Activos Financieros		0
12.2 Disminucion de Pasivos	0	

C. ARON DE JESUS INTERIAN BOJORQUEZ  
PRESIDENTE MUNICIPAL



H. AYUNTAMIENTO  
PRESIDENCIA  
MUNICIPAL  
2018-2021  
MANI, YUCATAN

C. ANTONIO EDUARDO YAH EK  
TESORERO MUNICIPAL



H. AYUNTAMIENTO  
TESORERIA  
MUNICIPAL  
2018-2021  
MANI, YUCATAN



MUNICIPIO DE MANÍ  
ESTADO DE YUCATÁN  
Estado del Ejercicio del Presupuesto por Capítulo del Gasto Al 31/dic./2019

Fecha y 24/mar./2020

hora de Impresión 01:54 p. m.

Presupuesto Egresos

del Gasto	Aprobado	Ampliaciones / (Reducciones)	Presupuesto Vigente	Comprometido	Presupuesto Disponible para Comprometer	Devengado	Comprometido No Devengado	Presupuesto Sin Devengar	Ejercido	Pagado	Cuentas por Pagar Deuda
<b>SERVICIOS PERSONALES</b>	<b>\$8,959,750.00</b>	<b>\$1,912,021.47</b>	<b>\$10,871,771.47</b>	<b>\$8,218,909.25</b>	<b>\$2,652,862.22</b>	<b>\$8,218,909.25</b>	<b>\$0.00</b>	<b>\$2,652,862.22</b>	<b>\$8,218,909.25</b>	<b>\$8,218,909.25</b>	<b>\$0.00</b>
<b>INDICACIONES AL PERSONAL DE CARÁCTER PE</b>	<b>\$8,169,360.00</b>	<b>\$1,780,702.34</b>	<b>\$9,950,062.34</b>	<b>\$7,846,263.52</b>	<b>\$2,103,798.82</b>	<b>\$7,846,263.52</b>	<b>\$0.00</b>	<b>\$2,103,798.82</b>	<b>\$7,846,263.52</b>	<b>\$7,846,263.52</b>	<b>\$0.00</b>
Asas	\$1,356,000.00	\$371,988.92	\$1,727,988.92	\$1,648,832.55	\$79,156.37	\$1,648,832.55	\$0.00	\$79,156.37	\$1,648,832.55	\$1,648,832.55	\$0.00
Asas	\$1,356,000.00	\$371,988.92	\$1,727,988.92	\$1,648,832.55	\$79,156.37	\$1,648,832.55	\$0.00	\$79,156.37	\$1,648,832.55	\$1,648,832.55	\$0.00
Sueldos base al personal permanente	\$6,813,360.00	\$1,408,713.42	\$8,222,073.42	\$6,197,430.97	\$2,024,642.45	\$6,197,430.97	\$0.00	\$2,024,642.45	\$6,197,430.97	\$6,197,430.97	\$0.00
Sueldos al personal de base	\$6,813,360.00	\$1,408,713.42	\$8,222,073.42	\$6,197,430.97	\$2,024,642.45	\$6,197,430.97	\$0.00	\$2,024,642.45	\$6,197,430.97	\$6,197,430.97	\$0.00
<b>INDICACIONES ADICIONALES Y ESPECIALES</b>	<b>\$340,390.00</b>	<b>\$117,319.13</b>	<b>\$457,709.13</b>	<b>\$361,395.73</b>	<b>\$96,313.40</b>	<b>\$361,395.73</b>	<b>\$0.00</b>	<b>\$96,313.40</b>	<b>\$361,395.73</b>	<b>\$361,395.73</b>	<b>\$0.00</b>
Indicaciones de vacaciones, dominical y gratificación de fin de año	\$340,390.00	\$117,319.13	\$457,709.13	\$361,395.73	\$96,313.40	\$361,395.73	\$0.00	\$96,313.40	\$361,395.73	\$361,395.73	\$0.00
Gratificación de fin de año	\$340,390.00	\$117,319.13	\$457,709.13	\$361,395.73	\$96,313.40	\$361,395.73	\$0.00	\$96,313.40	\$361,395.73	\$361,395.73	\$0.00
<b>SERVICIOS PRESTACIONES SOCIALES Y ECONÓMICAS</b>	<b>\$450,000.00</b>	<b>\$14,000.00</b>	<b>\$464,000.00</b>	<b>\$11,250.00</b>	<b>\$452,750.00</b>	<b>\$11,250.00</b>	<b>\$0.00</b>	<b>\$452,750.00</b>	<b>\$11,250.00</b>	<b>\$11,250.00</b>	<b>\$0.00</b>
Indicaciones de indemnizaciones y por Sueldos y Salar	\$450,000.00	\$14,000.00	\$464,000.00	\$11,250.00	\$452,750.00	\$11,250.00	\$0.00	\$452,750.00	\$11,250.00	\$11,250.00	\$0.00
Indicaciones por Indemnizaciones y por Sueldos y Salar	\$450,000.00	\$14,000.00	\$464,000.00	\$11,250.00	\$452,750.00	\$11,250.00	\$0.00	\$452,750.00	\$11,250.00	\$11,250.00	\$0.00
<b>SERVICIOS MATERIALES Y SUMINISTROS</b>	<b>\$3,216,360.00</b>	<b>\$31,218,000.00</b>	<b>\$34,434,360.00</b>	<b>\$2,891,524.60</b>	<b>\$31,542,835.40</b>	<b>\$2,891,524.60</b>	<b>\$0.00</b>	<b>\$31,542,835.40</b>	<b>\$2,891,524.60</b>	<b>\$2,891,524.60</b>	<b>\$0.00</b>
<b>SERVICIOS MATERIALES DE ADMINISTRACIÓN, EMISIÓN DE DOC</b>	<b>\$378,000.00</b>	<b>\$50,000.00</b>	<b>\$428,000.00</b>	<b>\$249,343.26</b>	<b>\$178,656.74</b>	<b>\$249,343.26</b>	<b>\$0.00</b>	<b>\$178,656.74</b>	<b>\$249,343.26</b>	<b>\$249,343.26</b>	<b>\$0.00</b>
Materiales, útiles y equipos menores de oficina	\$112,500.00	\$50,000.00	\$162,500.00	\$99,812.93	\$62,687.07	\$99,812.93	\$0.00	\$62,687.07	\$99,812.93	\$99,812.93	\$0.00
Materiales, útiles y equipos menores de oficina	\$112,500.00	\$50,000.00	\$162,500.00	\$99,812.93	\$62,687.07	\$99,812.93	\$0.00	\$62,687.07	\$99,812.93	\$99,812.93	\$0.00
Materiales y útiles de impresión y reproducción	\$33,000.00	\$0.00	\$33,000.00	\$0.00	\$33,000.00	\$0.00	\$0.00	\$33,000.00	\$0.00	\$0.00	\$0.00
Materiales y útiles de impresión y reproducción	\$33,000.00	\$0.00	\$33,000.00	\$0.00	\$33,000.00	\$0.00	\$0.00	\$33,000.00	\$0.00	\$0.00	\$0.00
Materiales, útiles y equipos menores de tecnologías de la	\$8,000.00	\$0.00	\$8,000.00	\$0.00	\$8,000.00	\$0.00	\$0.00	\$8,000.00	\$0.00	\$0.00	\$0.00
Materiales, útiles y equipos menores de tecnologías de la	\$8,000.00	\$0.00	\$8,000.00	\$0.00	\$8,000.00	\$0.00	\$0.00	\$8,000.00	\$0.00	\$0.00	\$0.00
Materiales impresos e información digital	\$27,000.00	\$0.00	\$27,000.00	\$0.00	\$27,000.00	\$0.00	\$0.00	\$27,000.00	\$0.00	\$0.00	\$0.00
Materiales impresos e información digital	\$27,000.00	\$0.00	\$27,000.00	\$0.00	\$27,000.00	\$0.00	\$0.00	\$27,000.00	\$0.00	\$0.00	\$0.00
Materiales de limpieza	\$177,500.00	\$0.00	\$177,500.00	\$149,530.33	\$27,969.67	\$149,530.33	\$0.00	\$27,969.67	\$149,530.33	\$149,530.33	\$0.00
Materiales de limpieza	\$177,500.00	\$0.00	\$177,500.00	\$149,530.33	\$27,969.67	\$149,530.33	\$0.00	\$27,969.67	\$149,530.33	\$149,530.33	\$0.00
Materiales y útiles de enseñanza	\$20,000.00	\$0.00	\$20,000.00	\$0.00	\$20,000.00	\$0.00	\$0.00	\$20,000.00	\$0.00	\$0.00	\$0.00
Materiales y útiles de enseñanza	\$20,000.00	\$0.00	\$20,000.00	\$0.00	\$20,000.00	\$0.00	\$0.00	\$20,000.00	\$0.00	\$0.00	\$0.00
<b>INDICACIONES MATERIALES Y UTENSILIOS</b>	<b>\$77,500.00</b>	<b>\$20,000.00</b>	<b>\$97,500.00</b>	<b>\$52,259.62</b>	<b>\$45,240.38</b>	<b>\$52,259.62</b>	<b>\$0.00</b>	<b>\$45,240.38</b>	<b>\$52,259.62</b>	<b>\$52,259.62</b>	<b>\$0.00</b>
Indicaciones de alimentos para personas	\$57,500.00	\$20,000.00	\$77,500.00	\$52,259.62	\$25,240.38	\$52,259.62	\$0.00	\$25,240.38	\$52,259.62	\$52,259.62	\$0.00
Indicaciones de alimentos para personas	\$57,500.00	\$20,000.00	\$77,500.00	\$52,259.62	\$25,240.38	\$52,259.62	\$0.00	\$25,240.38	\$52,259.62	\$52,259.62	\$0.00
Indicaciones de servicios para el servicio de alimentación	\$20,000.00	\$0.00	\$20,000.00	\$0.00	\$20,000.00	\$0.00	\$0.00	\$20,000.00	\$0.00	\$0.00	\$0.00
Indicaciones de servicios para el servicio de alimentación	\$20,000.00	\$0.00	\$20,000.00	\$0.00	\$20,000.00	\$0.00	\$0.00	\$20,000.00	\$0.00	\$0.00	\$0.00
<b>SERVICIOS MATERIALES Y ARTÍCULOS DE CONSTRUCCIÓN Y DE</b>	<b>\$638,272.00</b>	<b>\$295,000.00</b>	<b>\$933,272.00</b>	<b>\$576,859.00</b>	<b>\$356,413.00</b>	<b>\$576,859.00</b>	<b>\$0.00</b>	<b>\$356,413.00</b>	<b>\$576,859.00</b>	<b>\$576,859.00</b>	<b>\$0.00</b>
Materiales y productos de concreto	\$56,000.00	\$0.00	\$56,000.00	\$0.00	\$56,000.00	\$0.00	\$0.00	\$56,000.00	\$0.00	\$0.00	\$0.00
Materiales y productos de concreto	\$56,000.00	\$0.00	\$56,000.00	\$0.00	\$56,000.00	\$0.00	\$0.00	\$56,000.00	\$0.00	\$0.00	\$0.00
Materiales y productos de vidrio	\$25,636.00	\$0.00	\$25,636.00	\$0.00	\$25,636.00	\$0.00	\$0.00	\$25,636.00	\$0.00	\$0.00	\$0.00

MUNICIPIO DE MANÍ  
ESTADO DE YUCATÁN

Estado del Ejercicio del Presupuesto por Capitulo del Gasto Al 31/dic./2019

Fecha y 24/mar./2020

hora de Impresión 01:54 p. m.

Presupuesto Egresos

del Gasto	Aprobado	Ampliaciones / (Reducciones)	Presupuesto Vigente	Comprometido	Presupuesto Disponibile para Comprometer	Devengado	Comprometido No Devengado	Presupuesto Sin Devengar	Ejercido	Pagado	Cuentas por Pagar Deuda
rio y productos de vidrio	\$25,636.00	\$0.00	\$25,636.00	\$0.00	\$25,636.00	\$0.00	\$0.00	\$25,636.00	\$0.00	\$0.00	\$0.00
erial eléctrico y electrónico	\$410,636.00	\$60,000.00	\$470,636.00	\$253,868.60	\$216,767.40	\$253,868.60	\$0.00	\$216,767.40	\$253,868.60	\$253,868.60	\$0.00
erial eléctrico y electrónico	\$410,636.00	\$60,000.00	\$470,636.00	\$253,868.60	\$216,767.40	\$253,868.60	\$0.00	\$216,767.40	\$253,868.60	\$253,868.60	\$0.00
eriales complementarios	\$13,000.00	\$15,000.00	\$28,000.00	\$11,948.00	\$16,052.00	\$11,948.00	\$0.00	\$16,052.00	\$11,948.00	\$11,948.00	\$0.00
eriales complementarios	\$13,000.00	\$15,000.00	\$28,000.00	\$11,948.00	\$16,052.00	\$11,948.00	\$0.00	\$16,052.00	\$11,948.00	\$11,948.00	\$0.00
eriales materiales y artículos de construcción y reparación	\$133,000.00	\$220,000.00	\$353,000.00	\$311,042.40	\$41,957.60	\$311,042.40	\$0.00	\$41,957.60	\$311,042.40	\$311,042.40	\$0.00
eriales materiales y artículos de construcción y reparación	\$133,000.00	\$220,000.00	\$353,000.00	\$311,042.40	\$41,957.60	\$311,042.40	\$0.00	\$41,957.60	\$311,042.40	\$311,042.40	\$0.00
<b>DUCTOS QUÍMICOS, FARMACÉUTICOS Y DE LAB</b>	<b>\$70,000.00</b>	<b>\$56,000.00</b>	<b>\$126,000.00</b>	<b>\$49,412.81</b>	<b>\$76,587.19</b>	<b>\$49,412.81</b>	<b>\$0.00</b>	<b>\$76,587.19</b>	<b>\$49,412.81</b>	<b>\$49,412.81</b>	<b>\$0.00</b>
ductos químicos básicos	\$30,000.00	\$30,000.00	\$60,000.00	\$36,052.80	\$23,947.20	\$36,052.80	\$0.00	\$23,947.20	\$36,052.80	\$36,052.80	\$0.00
ductos químicos básicos	\$30,000.00	\$30,000.00	\$60,000.00	\$36,052.80	\$23,947.20	\$36,052.80	\$0.00	\$23,947.20	\$36,052.80	\$36,052.80	\$0.00
ilizantes, pesticidas y otros agroquímicos	\$30,000.00	\$0.00	\$30,000.00	\$0.00	\$30,000.00	\$0.00	\$0.00	\$30,000.00	\$0.00	\$0.00	\$0.00
ilizantes, pesticidas y otros agroquímicos	\$30,000.00	\$0.00	\$30,000.00	\$0.00	\$30,000.00	\$0.00	\$0.00	\$30,000.00	\$0.00	\$0.00	\$0.00
eriales, accesorios y suministros médicos	\$10,000.00	\$0.00	\$10,000.00	\$0.00	\$10,000.00	\$0.00	\$0.00	\$10,000.00	\$0.00	\$0.00	\$0.00
eriales, accesorios y suministros médicos	\$10,000.00	\$0.00	\$10,000.00	\$0.00	\$10,000.00	\$0.00	\$0.00	\$10,000.00	\$0.00	\$0.00	\$0.00
eriales productos químicos	\$0.00	\$26,000.00	\$26,000.00	\$13,360.01	\$12,639.99	\$13,360.01	\$0.00	\$12,639.99	\$13,360.01	\$13,360.01	\$0.00
eriales productos químicos	\$0.00	\$26,000.00	\$26,000.00	\$13,360.01	\$12,639.99	\$13,360.01	\$0.00	\$12,639.99	\$13,360.01	\$13,360.01	\$0.00
<b>BUSTIBLES, LUBRICANTES Y ADITIVOS</b>	<b>\$1,781,088.00</b>	<b>\$30,250,000.00</b>	<b>\$32,031,088.00</b>	<b>\$1,484,649.61</b>	<b>\$30,546,438.39</b>	<b>\$1,484,649.61</b>	<b>\$0.00</b>	<b>\$30,546,438.39</b>	<b>\$1,484,649.61</b>	<b>\$1,484,649.61</b>	<b>\$0.00</b>
bustibles, lubricantes y aditivos	\$1,781,088.00	\$30,250,000.00	\$32,031,088.00	\$1,484,649.61	\$30,546,438.39	\$1,484,649.61	\$0.00	\$30,546,438.39	\$1,484,649.61	\$1,484,649.61	\$0.00
bustible	\$1,781,088.00	\$30,250,000.00	\$32,031,088.00	\$1,484,649.61	\$30,546,438.39	\$1,484,649.61	\$0.00	\$30,546,438.39	\$1,484,649.61	\$1,484,649.61	\$0.00
<b>GUARDIA, BLANCOS, PRENDAS DE PROTECCIÓN Y</b>	<b>\$132,000.00</b>	<b>\$86,000.00</b>	<b>\$218,000.00</b>	<b>\$82,671.61</b>	<b>\$135,328.39</b>	<b>\$82,671.61</b>	<b>\$0.00</b>	<b>\$135,328.39</b>	<b>\$82,671.61</b>	<b>\$82,671.61</b>	<b>\$0.00</b>
uardia y uniformes	\$62,000.00	\$61,000.00	\$123,000.00	\$42,518.04	\$80,481.96	\$42,518.04	\$0.00	\$80,481.96	\$42,518.04	\$42,518.04	\$0.00
uardia y uniformes	\$62,000.00	\$61,000.00	\$123,000.00	\$42,518.04	\$80,481.96	\$42,518.04	\$0.00	\$80,481.96	\$42,518.04	\$42,518.04	\$0.00
aldas de seguridad y protección personal	\$30,000.00	\$25,000.00	\$55,000.00	\$15,264.90	\$39,735.10	\$15,264.90	\$0.00	\$39,735.10	\$15,264.90	\$15,264.90	\$0.00
aldas de seguridad y protección personal	\$30,000.00	\$25,000.00	\$55,000.00	\$15,264.90	\$39,735.10	\$15,264.90	\$0.00	\$39,735.10	\$15,264.90	\$15,264.90	\$0.00
ulos deportivos	\$40,000.00	\$0.00	\$40,000.00	\$24,888.67	\$15,111.33	\$24,888.67	\$0.00	\$15,111.33	\$24,888.67	\$24,888.67	\$0.00
ulos deportivos	\$40,000.00	\$0.00	\$40,000.00	\$24,888.67	\$15,111.33	\$24,888.67	\$0.00	\$15,111.33	\$24,888.67	\$24,888.67	\$0.00
<b>ERIALES Y SUMINISTROS PARA SEGURIDAD</b>	<b>\$30,000.00</b>	<b>\$0.00</b>	<b>\$30,000.00</b>	<b>\$0.00</b>	<b>\$30,000.00</b>	<b>\$0.00</b>	<b>\$0.00</b>	<b>\$30,000.00</b>	<b>\$0.00</b>	<b>\$0.00</b>	<b>\$0.00</b>
eriales de seguridad pública	\$15,000.00	\$0.00	\$15,000.00	\$0.00	\$15,000.00	\$0.00	\$0.00	\$15,000.00	\$0.00	\$0.00	\$0.00
eriales de seguridad pública	\$15,000.00	\$0.00	\$15,000.00	\$0.00	\$15,000.00	\$0.00	\$0.00	\$15,000.00	\$0.00	\$0.00	\$0.00
aldas de protección para seguridad pública y nacional	\$15,000.00	\$0.00	\$15,000.00	\$0.00	\$15,000.00	\$0.00	\$0.00	\$15,000.00	\$0.00	\$0.00	\$0.00
aldas de protección para seguridad pública y nacional	\$15,000.00	\$0.00	\$15,000.00	\$0.00	\$15,000.00	\$0.00	\$0.00	\$15,000.00	\$0.00	\$0.00	\$0.00
<b>AMIENTAS, REFACCIONES Y ACCESORIOS MEN</b>	<b>\$109,500.00</b>	<b>\$461,000.00</b>	<b>\$570,500.00</b>	<b>\$396,328.69</b>	<b>\$174,171.31</b>	<b>\$396,328.69</b>	<b>\$0.00</b>	<b>\$174,171.31</b>	<b>\$396,328.69</b>	<b>\$396,328.69</b>	<b>\$0.00</b>
amientas menores	\$109,500.00	\$461,000.00	\$570,500.00	\$396,328.69	\$174,171.31	\$396,328.69	\$0.00	\$174,171.31	\$396,328.69	\$396,328.69	\$0.00
amientas menores	\$109,500.00	\$461,000.00	\$570,500.00	\$396,328.69	\$174,171.31	\$396,328.69	\$0.00	\$174,171.31	\$396,328.69	\$396,328.69	\$0.00
<b>ÍCIOS GENERALES</b>	<b>\$5,328,787.00</b>	<b>\$3,383,420.00</b>	<b>\$8,712,207.00</b>	<b>\$5,515,704.14</b>	<b>\$3,196,502.86</b>	<b>\$5,515,704.14</b>	<b>\$0.00</b>	<b>\$3,196,502.86</b>	<b>\$5,515,704.14</b>	<b>\$5,515,704.14</b>	<b>\$0.00</b>

0017

MUNICIPIO DE MANÍ  
ESTADO DE YUCATÁN

Estado del Ejercicio del Presupuesto por Capítulo del Gasto Al 31/dic./2019

Fecha y 24/mar./2020

hora de Impresión 01:54 p. m.

Presupuesto Egresos

del Gasto	Aprobado	Ampliaciones / (Reducciones)	Presupuesto Vigente	Comprometido	Presupuesto Disponible para Comprometer	Devengado	Comprometido No Devengado	Presupuesto Sin Devengar	Ejercido	Pagado	Cuentas por Pagar Deuda
<b>VICIOS BÁSICOS</b>	<b>\$2,404,000.00</b>	<b>\$1,050,900.00</b>	<b>\$3,454,900.00</b>	<b>\$2,502,422.03</b>	<b>\$952,477.97</b>	<b>\$2,502,422.03</b>	<b>\$0.00</b>	<b>\$952,477.97</b>	<b>\$2,502,422.03</b>	<b>\$2,502,422.03</b>	<b>\$0.00</b>
Energía eléctrica	\$2,350,500.00	\$1,044,900.00	\$3,395,400.00	\$2,491,160.00	\$904,240.00	\$2,491,160.00	\$0.00	\$904,240.00	\$2,491,160.00	\$2,491,160.00	\$0.00
Energía eléctrica	\$2,350,500.00	\$1,044,900.00	\$3,395,400.00	\$2,491,160.00	\$904,240.00	\$2,491,160.00	\$0.00	\$904,240.00	\$2,491,160.00	\$2,491,160.00	\$0.00
Internet	\$3,500.00	\$0.00	\$3,500.00	\$0.00	\$3,500.00	\$0.00	\$0.00	\$3,500.00	\$0.00	\$0.00	\$0.00
Internet	\$3,500.00	\$0.00	\$3,500.00	\$0.00	\$3,500.00	\$0.00	\$0.00	\$3,500.00	\$0.00	\$0.00	\$0.00
Telefonía celular	\$30,000.00	\$6,000.00	\$36,000.00	\$3,038.02	\$32,961.98	\$3,038.02	\$0.00	\$32,961.98	\$3,038.02	\$3,038.02	\$0.00
Telefonía celular	\$30,000.00	\$6,000.00	\$36,000.00	\$3,038.02	\$32,961.98	\$3,038.02	\$0.00	\$32,961.98	\$3,038.02	\$3,038.02	\$0.00
Servicios de acceso de Internet, redes y procesamiento d	\$20,000.00	\$0.00	\$20,000.00	\$8,224.01	\$11,775.99	\$8,224.01	\$0.00	\$11,775.99	\$8,224.01	\$8,224.01	\$0.00
Servicios de acceso de Internet, redes y procesamiento d	\$20,000.00	\$0.00	\$20,000.00	\$8,224.01	\$11,775.99	\$8,224.01	\$0.00	\$11,775.99	\$8,224.01	\$8,224.01	\$0.00
<b>VICIOS DE ARRENDAMIENTO</b>	<b>\$50,000.00</b>	<b>\$0.00</b>	<b>\$50,000.00</b>	<b>\$0.00</b>	<b>\$50,000.00</b>	<b>\$0.00</b>	<b>\$0.00</b>	<b>\$50,000.00</b>	<b>\$0.00</b>	<b>\$0.00</b>	<b>\$0.00</b>
Arrendamiento de maquinaria, otros equipos y herramient	\$50,000.00	\$0.00	\$50,000.00	\$0.00	\$50,000.00	\$0.00	\$0.00	\$50,000.00	\$0.00	\$0.00	\$0.00
Arrendamiento de maquinaria, otros equipos y herramient	\$50,000.00	\$0.00	\$50,000.00	\$0.00	\$50,000.00	\$0.00	\$0.00	\$50,000.00	\$0.00	\$0.00	\$0.00
<b>VICIOS PROFESIONALES, CIENTÍFICOS, TÉCNICO</b>	<b>\$394,583.00</b>	<b>\$469,500.00</b>	<b>\$864,083.00</b>	<b>\$725,713.67</b>	<b>\$138,369.33</b>	<b>\$725,713.67</b>	<b>\$0.00</b>	<b>\$138,369.33</b>	<b>\$725,713.67</b>	<b>\$725,713.67</b>	<b>\$0.00</b>
Servicios legales, de contabilidad, auditoría y relacionado	\$80,000.00	\$364,000.00	\$444,000.00	\$388,542.45	\$55,457.55	\$388,542.45	\$0.00	\$55,457.55	\$388,542.45	\$388,542.45	\$0.00
Servicios legales, de contabilidad, auditoría y relacionado	\$80,000.00	\$364,000.00	\$444,000.00	\$388,542.45	\$55,457.55	\$388,542.45	\$0.00	\$55,457.55	\$388,542.45	\$388,542.45	\$0.00
Servicios de diseño, arquitectura, ingeniería y actividades	\$254,583.00	\$100,000.00	\$354,583.00	\$322,509.44	\$32,073.56	\$322,509.44	\$0.00	\$32,073.56	\$322,509.44	\$322,509.44	\$0.00
Servicios de diseño, arquitectura, ingeniería y actividades	\$254,583.00	\$100,000.00	\$354,583.00	\$322,509.44	\$32,073.56	\$322,509.44	\$0.00	\$32,073.56	\$322,509.44	\$322,509.44	\$0.00
Servicios de consultoría administrativa, procesos, técnica	\$50,000.00	\$5,500.00	\$55,500.00	\$14,661.78	\$40,838.22	\$14,661.78	\$0.00	\$40,838.22	\$14,661.78	\$14,661.78	\$0.00
Servicios de desarrollo de aplicaciones informáticas	\$0.00	\$5,500.00	\$5,500.00	\$5,000.01	\$499.99	\$5,000.01	\$0.00	\$499.99	\$5,000.01	\$5,000.01	\$0.00
Servicios de digitalización	\$50,000.00	\$0.00	\$50,000.00	\$9,661.77	\$40,338.23	\$9,661.77	\$0.00	\$40,338.23	\$9,661.77	\$9,661.77	\$0.00
Servicios de capacitación	\$10,000.00	\$0.00	\$10,000.00	\$0.00	\$10,000.00	\$0.00	\$0.00	\$10,000.00	\$0.00	\$0.00	\$0.00
Servicios de capacitación	\$10,000.00	\$0.00	\$10,000.00	\$0.00	\$10,000.00	\$0.00	\$0.00	\$10,000.00	\$0.00	\$0.00	\$0.00
<b>VICIOS FINANCIEROS, BANCARIOS Y COMERCIA</b>	<b>\$119,804.00</b>	<b>\$88,020.00</b>	<b>\$207,824.00</b>	<b>\$71,703.30</b>	<b>\$136,120.70</b>	<b>\$71,703.30</b>	<b>\$0.00</b>	<b>\$136,120.70</b>	<b>\$71,703.30</b>	<b>\$71,703.30</b>	<b>\$0.00</b>
Servicios financieros y bancarios	\$2,500.00	\$28,020.00	\$30,520.00	\$9,875.30	\$20,644.70	\$9,875.30	\$0.00	\$20,644.70	\$9,875.30	\$9,875.30	\$0.00
Asesorías	\$2,500.00	\$28,020.00	\$30,520.00	\$9,875.30	\$20,644.70	\$9,875.30	\$0.00	\$20,644.70	\$9,875.30	\$9,875.30	\$0.00
Uso de bienes patrimoniales	\$101,304.00	\$0.00	\$101,304.00	\$0.00	\$101,304.00	\$0.00	\$0.00	\$101,304.00	\$0.00	\$0.00	\$0.00
Uso de bienes patrimoniales	\$101,304.00	\$0.00	\$101,304.00	\$0.00	\$101,304.00	\$0.00	\$0.00	\$101,304.00	\$0.00	\$0.00	\$0.00
Trabajos y maniobras	\$16,000.00	\$60,000.00	\$76,000.00	\$61,828.00	\$14,172.00	\$61,828.00	\$0.00	\$14,172.00	\$61,828.00	\$61,828.00	\$0.00
Trabajos y maniobras	\$16,000.00	\$60,000.00	\$76,000.00	\$61,828.00	\$14,172.00	\$61,828.00	\$0.00	\$14,172.00	\$61,828.00	\$61,828.00	\$0.00
<b>VICIOS DE INSTALACIÓN, REPARACIÓN, MANTEN</b>	<b>\$704,500.00</b>	<b>\$977,000.00</b>	<b>\$1,681,600.00</b>	<b>\$1,044,142.09</b>	<b>\$637,457.91</b>	<b>\$1,044,142.09</b>	<b>\$0.00</b>	<b>\$637,457.91</b>	<b>\$1,044,142.09</b>	<b>\$1,044,142.09</b>	<b>\$0.00</b>
Servación y mantenimiento menor de inmuebles	\$110,000.00	\$403,000.00	\$513,000.00	\$372,697.88	\$140,302.12	\$372,697.88	\$0.00	\$140,302.12	\$372,697.88	\$372,697.88	\$0.00
Servación y mantenimiento menor de inmuebles	\$110,000.00	\$403,000.00	\$513,000.00	\$372,697.88	\$140,302.12	\$372,697.88	\$0.00	\$140,302.12	\$372,697.88	\$372,697.88	\$0.00
Instalación, reparación y mantenimiento de mobiliario y eq	\$15,000.00	\$0.00	\$15,000.00	\$0.00	\$15,000.00	\$0.00	\$0.00	\$15,000.00	\$0.00	\$0.00	\$0.00
Instalación, reparación y mantenimiento de mobiliario y eq	\$15,000.00	\$0.00	\$15,000.00	\$0.00	\$15,000.00	\$0.00	\$0.00	\$15,000.00	\$0.00	\$0.00	\$0.00
Instalación, reparación y mantenimiento de equipo de cóm	\$19,000.00	\$0.00	\$19,000.00	\$3,989.00	\$15,011.00	\$3,989.00	\$0.00	\$15,011.00	\$3,989.00	\$3,989.00	\$0.00

**MUNICIPIO DE MANÍ**  
**ESTADO DE YUCATÁN**  
**Estado del Ejercicio del Presupuesto por Capítulo del Gasto Al 31/dic./2019**

Fecha y 24/mar./2020

hora de Impresión 01:54 p. m.

Presupuesto Egresos

del Gasto	Aprobado	Ampliaciones / (Reducciones)	Presupuesto Vigente	Comprometido	Presupuesto Disponible para Comprometer	Devengado	Comprometido No Devengado	Presupuesto Sin Devengar	Ejercido	Pagado	Cuentas por Pagar Deuda
reparación y mantenimiento de equipo de cómputo	\$19,000.00	\$0.00	\$19,000.00	\$3,989.00	\$15,011.00	\$3,989.00	\$0.00	\$15,011.00	\$3,989.00	\$3,989.00	\$0.00
reparación y mantenimiento de equipo de transporte	\$435,600.00	\$254,000.00	\$689,600.00	\$424,268.81	\$265,331.19	\$424,268.81	\$0.00	\$265,331.19	\$424,268.81	\$424,268.81	\$0.00
reparación y mantenimiento de equipo de transporte	\$435,600.00	\$254,000.00	\$689,600.00	\$424,268.81	\$265,331.19	\$424,268.81	\$0.00	\$265,331.19	\$424,268.81	\$424,268.81	\$0.00
reparación, reparación y mantenimiento de maquinaria, o	\$85,000.00	\$90,000.00	\$175,000.00	\$48,186.40	\$126,813.60	\$48,186.40	\$0.00	\$126,813.60	\$48,186.40	\$48,186.40	\$0.00
reparación, reparación y mantenimiento de maquinaria, o	\$85,000.00	\$90,000.00	\$175,000.00	\$48,186.40	\$126,813.60	\$48,186.40	\$0.00	\$126,813.60	\$48,186.40	\$48,186.40	\$0.00
servicios de limpieza y manejo de desechos.	\$20,000.00	\$230,000.00	\$250,000.00	\$195,000.00	\$55,000.00	\$195,000.00	\$0.00	\$55,000.00	\$195,000.00	\$195,000.00	\$0.00
servicios de limpieza y manejo de desechos.	\$20,000.00	\$230,000.00	\$250,000.00	\$195,000.00	\$55,000.00	\$195,000.00	\$0.00	\$55,000.00	\$195,000.00	\$195,000.00	\$0.00
servicios de jardinería y fumigación	\$20,000.00	\$0.00	\$20,000.00	\$0.00	\$20,000.00	\$0.00	\$0.00	\$20,000.00	\$0.00	\$0.00	\$0.00
servicios de jardinería y fumigación	\$20,000.00	\$0.00	\$20,000.00	\$0.00	\$20,000.00	\$0.00	\$0.00	\$20,000.00	\$0.00	\$0.00	\$0.00
<b>SERVICIOS DE COMUNICACIÓN SOCIAL Y PUBLICIDAD</b>	<b>\$61,200.00</b>	<b>\$188,000.00</b>	<b>\$249,200.00</b>	<b>\$132,403.80</b>	<b>\$116,796.20</b>	<b>\$132,403.80</b>	<b>\$0.00</b>	<b>\$116,796.20</b>	<b>\$132,403.80</b>	<b>\$132,403.80</b>	<b>\$0.00</b>
emisión por radio, televisión y otros medios de mensajes	\$61,200.00	\$6,000.00	\$67,200.00	\$4,640.00	\$62,560.00	\$4,640.00	\$0.00	\$62,560.00	\$4,640.00	\$4,640.00	\$0.00
servicios de difusión e información	\$45,600.00	\$0.00	\$45,600.00	\$0.00	\$45,600.00	\$0.00	\$0.00	\$45,600.00	\$0.00	\$0.00	\$0.00
resoluciones y publicaciones oficiales	\$15,600.00	\$0.00	\$15,600.00	\$0.00	\$15,600.00	\$0.00	\$0.00	\$15,600.00	\$0.00	\$0.00	\$0.00
periódicos y revistas	\$0.00	\$6,000.00	\$6,000.00	\$4,640.00	\$1,360.00	\$4,640.00	\$0.00	\$1,360.00	\$4,640.00	\$4,640.00	\$0.00
servicios de creatividad, preproducción y producción de programas	\$0.00	\$76,000.00	\$76,000.00	\$36,298.72	\$39,701.28	\$36,298.72	\$0.00	\$39,701.28	\$36,298.72	\$36,298.72	\$0.00
servicios de creatividad, preproducción y producción de programas	\$0.00	\$76,000.00	\$76,000.00	\$36,298.72	\$39,701.28	\$36,298.72	\$0.00	\$39,701.28	\$36,298.72	\$36,298.72	\$0.00
servicios de información	\$0.00	\$106,000.00	\$106,000.00	\$91,465.08	\$14,534.92	\$91,465.08	\$0.00	\$14,534.92	\$91,465.08	\$91,465.08	\$0.00
servicios de información	\$0.00	\$106,000.00	\$106,000.00	\$91,465.08	\$14,534.92	\$91,465.08	\$0.00	\$14,534.92	\$91,465.08	\$91,465.08	\$0.00
<b>SERVICIOS DE TRASLADO Y VIÁTICOS</b>	<b>\$70,000.00</b>	<b>\$50,000.00</b>	<b>\$120,000.00</b>	<b>\$74,388.33</b>	<b>\$45,611.67</b>	<b>\$74,388.33</b>	<b>\$0.00</b>	<b>\$45,611.67</b>	<b>\$74,388.33</b>	<b>\$74,388.33</b>	<b>\$0.00</b>
servicios aéreos	\$15,000.00	\$0.00	\$15,000.00	\$0.00	\$15,000.00	\$0.00	\$0.00	\$15,000.00	\$0.00	\$0.00	\$0.00
servicios aéreos	\$15,000.00	\$0.00	\$15,000.00	\$0.00	\$15,000.00	\$0.00	\$0.00	\$15,000.00	\$0.00	\$0.00	\$0.00
servicios en el país	\$55,000.00	\$50,000.00	\$105,000.00	\$74,388.33	\$30,611.67	\$74,388.33	\$0.00	\$30,611.67	\$74,388.33	\$74,388.33	\$0.00
servicios en el país	\$55,000.00	\$50,000.00	\$105,000.00	\$74,388.33	\$30,611.67	\$74,388.33	\$0.00	\$30,611.67	\$74,388.33	\$74,388.33	\$0.00
<b>SERVICIOS OFICIALES</b>	<b>\$1,180,600.00</b>	<b>\$150,000.00</b>	<b>\$1,330,600.00</b>	<b>\$701,196.92</b>	<b>\$629,403.08</b>	<b>\$701,196.92</b>	<b>\$0.00</b>	<b>\$629,403.08</b>	<b>\$701,196.92</b>	<b>\$701,196.92</b>	<b>\$0.00</b>
servicios de orden social y cultural	\$1,180,600.00	\$150,000.00	\$1,330,600.00	\$701,196.92	\$629,403.08	\$701,196.92	\$0.00	\$629,403.08	\$701,196.92	\$701,196.92	\$0.00
servicios de orden social y cultural	\$1,180,600.00	\$150,000.00	\$1,330,600.00	\$701,196.92	\$629,403.08	\$701,196.92	\$0.00	\$629,403.08	\$701,196.92	\$701,196.92	\$0.00
<b>SERVICIOS GENERALES</b>	<b>\$344,000.00</b>	<b>\$410,000.00</b>	<b>\$754,000.00</b>	<b>\$263,734.00</b>	<b>\$490,266.00</b>	<b>\$263,734.00</b>	<b>\$0.00</b>	<b>\$490,266.00</b>	<b>\$263,734.00</b>	<b>\$263,734.00</b>	<b>\$0.00</b>
servicios y derechos	\$79,000.00	\$400,000.00	\$479,000.00	\$253,396.00	\$225,604.00	\$253,396.00	\$0.00	\$225,604.00	\$253,396.00	\$253,396.00	\$0.00
servicios y derechos	\$79,000.00	\$400,000.00	\$479,000.00	\$253,396.00	\$225,604.00	\$253,396.00	\$0.00	\$225,604.00	\$253,396.00	\$253,396.00	\$0.00
servicios, multas, accesorios y actualizaciones	\$15,000.00	\$10,000.00	\$25,000.00	\$10,338.00	\$14,662.00	\$10,338.00	\$0.00	\$14,662.00	\$10,338.00	\$10,338.00	\$0.00
servicios	\$6,000.00	\$0.00	\$6,000.00	\$0.00	\$6,000.00	\$0.00	\$0.00	\$6,000.00	\$0.00	\$0.00	\$0.00
servicios y actualizaciones	\$9,000.00	\$10,000.00	\$19,000.00	\$10,338.00	\$8,662.00	\$10,338.00	\$0.00	\$8,662.00	\$10,338.00	\$10,338.00	\$0.00
servicio sobre nóminas y otros que se deriven de una re	\$250,000.00	\$0.00	\$250,000.00	\$0.00	\$250,000.00	\$0.00	\$0.00	\$250,000.00	\$0.00	\$0.00	\$0.00
servicio sobre nóminas	\$250,000.00	\$0.00	\$250,000.00	\$0.00	\$250,000.00	\$0.00	\$0.00	\$250,000.00	\$0.00	\$0.00	\$0.00
<b>SUBSIDIOS, ASIGNACIONES, SUBSIDIO</b>	<b>\$2,010,808.00</b>	<b>\$955,000.00</b>	<b>\$2,965,808.00</b>	<b>\$2,445,392.52</b>	<b>\$520,415.48</b>	<b>\$2,445,392.52</b>	<b>\$0.00</b>	<b>\$520,415.48</b>	<b>\$2,445,392.52</b>	<b>\$2,445,392.52</b>	<b>\$0.00</b>

MUNICIPIO DE MANÍ  
ESTADO DE YUCATÁN  
Estado del Ejercicio del Presupuesto por Capítulo del Gasto Al 31/dic./2019

Fecha y 24/mar./2020

hora de Impresión 01:54 p. m.

Presupuesto Egresos

del Gasto	Aprobado	Ampliaciones / (Reducciones)	Presupuesto Vigente	Comprometido	Presupuesto Disponible para Comprometer	Devengado	Comprometido No Devengado	Presupuesto Sin Devengar	Ejercido	Pagado	Cuentas por Pagar Deuda
<b>SIDIOS Y SUBVENCIONES</b>	\$100,000.00	\$0.00	\$100,000.00	\$15,000.00	\$85,000.00	\$15,000.00	\$0.00	\$85,000.00	\$15,000.00	\$15,000.00	\$0.00
sidios a la producción	\$100,000.00	\$0.00	\$100,000.00	\$15,000.00	\$85,000.00	\$15,000.00	\$0.00	\$85,000.00	\$15,000.00	\$15,000.00	\$0.00
sidios a la producción	\$100,000.00	\$0.00	\$100,000.00	\$15,000.00	\$85,000.00	\$15,000.00	\$0.00	\$85,000.00	\$15,000.00	\$15,000.00	\$0.00
<b>DAS SOCIALES</b>	\$1,910,808.00	\$940,000.00	\$2,850,808.00	\$2,422,492.52	\$428,315.48	\$2,422,492.52	\$0.00	\$428,315.48	\$2,422,492.52	\$2,422,492.52	\$0.00
das sociales a personas	\$1,910,808.00	\$840,000.00	\$2,750,808.00	\$2,322,492.52	\$428,315.48	\$2,322,492.52	\$0.00	\$428,315.48	\$2,322,492.52	\$2,322,492.52	\$0.00
das sociales	\$1,390,808.00	\$300,000.00	\$1,690,808.00	\$1,511,575.44	\$179,232.56	\$1,511,575.44	\$0.00	\$179,232.56	\$1,511,575.44	\$1,511,575.44	\$0.00
das culturales	\$70,000.00	\$360,000.00	\$430,000.00	\$235,226.00	\$194,774.00	\$235,226.00	\$0.00	\$194,774.00	\$235,226.00	\$235,226.00	\$0.00
das deportivas	\$450,000.00	\$180,000.00	\$630,000.00	\$575,691.08	\$54,308.92	\$575,691.08	\$0.00	\$54,308.92	\$575,691.08	\$575,691.08	\$0.00
das sociales a instituciones sin fines de lucro	\$0.00	\$100,000.00	\$100,000.00	\$100,000.00	\$0.00	\$100,000.00	\$0.00	\$0.00	\$100,000.00	\$100,000.00	\$0.00
das sociales a instituciones sin fines de lucro	\$0.00	\$100,000.00	\$100,000.00	\$100,000.00	\$0.00	\$100,000.00	\$0.00	\$0.00	\$100,000.00	\$100,000.00	\$0.00
<b>ATIVOS</b>	\$0.00	\$15,000.00	\$15,000.00	\$7,900.00	\$7,100.00	\$7,900.00	\$0.00	\$7,100.00	\$7,900.00	\$7,900.00	\$0.00
ativos a instituciones sin fines de lucro	\$0.00	\$15,000.00	\$15,000.00	\$7,900.00	\$7,100.00	\$7,900.00	\$0.00	\$7,100.00	\$7,900.00	\$7,900.00	\$0.00
ativos a instituciones sin fines de lucro	\$0.00	\$15,000.00	\$15,000.00	\$7,900.00	\$7,100.00	\$7,900.00	\$0.00	\$7,100.00	\$7,900.00	\$7,900.00	\$0.00
<b>BENEFICIOS MUEBLES, INMUEBLES E INTANGIBLE:</b>	\$112,500.00	\$170,000.00	\$282,500.00	\$128,004.59	\$154,495.41	\$128,004.59	\$0.00	\$154,495.41	\$128,004.59	\$128,004.59	\$0.00
<b>MUEBLARIO Y EQUIPO DE ADMINISTRACIÓN</b>	\$62,500.00	\$0.00	\$62,500.00	\$0.00	\$62,500.00	\$0.00	\$0.00	\$62,500.00	\$0.00	\$0.00	\$0.00
bles de oficina y estantería	\$10,000.00	\$0.00	\$10,000.00	\$0.00	\$10,000.00	\$0.00	\$0.00	\$10,000.00	\$0.00	\$0.00	\$0.00
bles de oficina y estantería	\$10,000.00	\$0.00	\$10,000.00	\$0.00	\$10,000.00	\$0.00	\$0.00	\$10,000.00	\$0.00	\$0.00	\$0.00
ipo de cómputo y de tecnología de la información	\$52,500.00	\$0.00	\$52,500.00	\$0.00	\$52,500.00	\$0.00	\$0.00	\$52,500.00	\$0.00	\$0.00	\$0.00
ipo de cómputo y de tecnologías de la información	\$52,500.00	\$0.00	\$52,500.00	\$0.00	\$52,500.00	\$0.00	\$0.00	\$52,500.00	\$0.00	\$0.00	\$0.00
<b>MUEBLARIO Y EQUIPO EDUCACIONAL Y RECREATIVO</b>	\$0.00	\$90,000.00	\$90,000.00	\$58,523.39	\$31,476.61	\$58,523.39	\$0.00	\$31,476.61	\$58,523.39	\$58,523.39	\$0.00
mobiliario y equipo educacional y recreativo	\$0.00	\$90,000.00	\$90,000.00	\$58,523.39	\$31,476.61	\$58,523.39	\$0.00	\$31,476.61	\$58,523.39	\$58,523.39	\$0.00
mobiliario y equipo educacional y recreativo	\$0.00	\$90,000.00	\$90,000.00	\$58,523.39	\$31,476.61	\$58,523.39	\$0.00	\$31,476.61	\$58,523.39	\$58,523.39	\$0.00
<b>MAQUINARIA, OTROS EQUIPOS Y HERRAMIENTAS</b>	\$50,000.00	\$80,000.00	\$130,000.00	\$69,481.20	\$60,518.80	\$69,481.20	\$0.00	\$60,518.80	\$69,481.20	\$69,481.20	\$0.00
quinaria y equipo agropecuario	\$25,000.00	\$0.00	\$25,000.00	\$0.00	\$25,000.00	\$0.00	\$0.00	\$25,000.00	\$0.00	\$0.00	\$0.00
quinaria y equipo agropecuario	\$25,000.00	\$0.00	\$25,000.00	\$0.00	\$25,000.00	\$0.00	\$0.00	\$25,000.00	\$0.00	\$0.00	\$0.00
quinaria y equipo industrial	\$25,000.00	\$30,000.00	\$55,000.00	\$33,384.80	\$21,615.20	\$33,384.80	\$0.00	\$21,615.20	\$33,384.80	\$33,384.80	\$0.00
quinaria y equipo industrial	\$25,000.00	\$30,000.00	\$55,000.00	\$33,384.80	\$21,615.20	\$33,384.80	\$0.00	\$21,615.20	\$33,384.80	\$33,384.80	\$0.00
amientas y máquinas-herramienta	\$0.00	\$50,000.00	\$50,000.00	\$36,096.40	\$13,903.60	\$36,096.40	\$0.00	\$13,903.60	\$36,096.40	\$36,096.40	\$0.00
amientas y máquinas-herramienta	\$0.00	\$50,000.00	\$50,000.00	\$36,096.40	\$13,903.60	\$36,096.40	\$0.00	\$13,903.60	\$36,096.40	\$36,096.40	\$0.00
<b>INICIACIÓN PÚBLICA</b>	\$20,231,527.00	\$3,077,310.25	\$23,308,837.25	\$9,021,015.93	\$14,287,821.32	\$9,021,015.93	\$0.00	\$14,287,821.32	\$9,021,015.93	\$9,021,015.93	\$0.00
<b>INICIACIÓN PÚBLICA EN BIENES DE DOMINIO PÚBLICO</b>	\$14,112,527.00	\$456,500.00	\$14,569,027.00	\$7,522,646.12	\$7,046,380.88	\$7,522,646.12	\$0.00	\$7,046,380.88	\$7,522,646.12	\$7,522,646.12	\$0.00
ciación habitacional	\$6,364,582.00	\$0.00	\$6,364,582.00	\$3,900,000.00	\$2,464,582.00	\$3,900,000.00	\$0.00	\$2,464,582.00	\$3,900,000.00	\$3,900,000.00	\$0.00
ciación habitacional	\$6,364,582.00	\$0.00	\$6,364,582.00	\$3,900,000.00	\$2,464,582.00	\$3,900,000.00	\$0.00	\$2,464,582.00	\$3,900,000.00	\$3,900,000.00	\$0.00
ciación no habitacional	\$2,881,000.00	-\$261,500.00	\$2,619,500.00	\$1,020,708.83	\$1,598,791.17	\$1,020,708.83	\$0.00	\$1,598,791.17	\$1,020,708.83	\$1,020,708.83	\$0.00
ciación no habitacional	\$2,881,000.00	-\$261,500.00	\$2,619,500.00	\$1,020,708.83	\$1,598,791.17	\$1,020,708.83	\$0.00	\$1,598,791.17	\$1,020,708.83	\$1,020,708.83	\$0.00

MUNICIPIO DE MANÍ  
ESTADO DE YUCATÁN  
Estado del Ejercicio del Presupuesto por Capítulo del Gasto Al 31/dic./2019

Fecha y 24/mar./2020

hora de Impresión 01:54 p. m.

Presupuesto Egresos

del Gasto	Aprobado	Ampliaciones / (Reducciones)	Presupuesto Vigente	Comprometido	Presupuesto Disponible para Comprometer	Devengado	Comprometido No Devengado	Presupuesto Sin Devengar	Ejercido	Pagado	Cuentas por Pagar Deuda
Instrucción de obras para el abastecimiento de agua, p	\$350,500.00	\$0.00	\$350,500.00	\$0.00	\$350,500.00	\$0.00	\$0.00	\$350,500.00	\$0.00	\$0.00	\$0.00
Instrucción de obras para el abastecimiento de agua, p	\$350,500.00	\$0.00	\$350,500.00	\$0.00	\$350,500.00	\$0.00	\$0.00	\$350,500.00	\$0.00	\$0.00	\$0.00
Asignación de terrenos y construcción de obras de urbanizar	\$3,000,000.00	\$359,800.00	\$3,359,800.00	\$1,359,746.79	\$2,000,053.21	\$1,359,746.79	\$0.00	\$2,000,053.21	\$1,359,746.79	\$1,359,746.79	\$0.00
Asignación de terrenos y construcción de obras de urbanizar	\$3,000,000.00	\$359,800.00	\$3,359,800.00	\$1,359,746.79	\$2,000,053.21	\$1,359,746.79	\$0.00	\$2,000,053.21	\$1,359,746.79	\$1,359,746.79	\$0.00
Instrucción de vías de comunicación	\$1,516,445.00	\$300,000.00	\$1,816,445.00	\$1,183,990.79	\$632,454.21	\$1,183,990.79	\$0.00	\$632,454.21	\$1,183,990.79	\$1,183,990.79	\$0.00
Instrucción de vías de comunicación	\$1,516,445.00	\$300,000.00	\$1,816,445.00	\$1,183,990.79	\$632,454.21	\$1,183,990.79	\$0.00	\$632,454.21	\$1,183,990.79	\$1,183,990.79	\$0.00
Operaciones y equipamiento en construcciones	\$0.00	\$58,200.00	\$58,200.00	\$58,199.71	\$0.29	\$58,199.71	\$0.00	\$0.29	\$58,199.71	\$58,199.71	\$0.00
Operaciones y equipamiento en construcciones	\$0.00	\$58,200.00	\$58,200.00	\$58,199.71	\$0.29	\$58,199.71	\$0.00	\$0.29	\$58,199.71	\$58,199.71	\$0.00
<b>A PÚBLICA EN BIENES PROPIOS</b>	<b>\$6,119,000.00</b>	<b>\$2,620,810.25</b>	<b>\$8,739,810.25</b>	<b>\$1,498,369.81</b>	<b>\$7,241,440.44</b>	<b>\$1,498,369.81</b>	<b>\$0.00</b>	<b>\$7,241,440.44</b>	<b>\$1,498,369.81</b>	<b>\$1,498,369.81</b>	<b>\$0.00</b>
Asignación habitacional	\$3,560,000.00	\$0.00	\$3,560,000.00	\$0.00	\$3,560,000.00	\$0.00	\$0.00	\$3,560,000.00	\$0.00	\$0.00	\$0.00
Asignación habitacional	\$3,560,000.00	\$0.00	\$3,560,000.00	\$0.00	\$3,560,000.00	\$0.00	\$0.00	\$3,560,000.00	\$0.00	\$0.00	\$0.00
Asignación no habitacional	\$0.00	\$1,122,440.44	\$1,122,440.44	\$0.00	\$1,122,440.44	\$0.00	\$0.00	\$1,122,440.44	\$0.00	\$0.00	\$0.00
Asignación no habitacional	\$0.00	\$1,122,440.44	\$1,122,440.44	\$0.00	\$1,122,440.44	\$0.00	\$0.00	\$1,122,440.44	\$0.00	\$0.00	\$0.00
Instrucción de obras para el abastecimiento de agua, p	\$0.00	\$1,498,369.81	\$1,498,369.81	\$1,498,369.81	\$0.00	\$1,498,369.81	\$0.00	\$0.00	\$1,498,369.81	\$1,498,369.81	\$0.00
Instrucción de obras para el abastecimiento de agua, p	\$0.00	\$1,498,369.81	\$1,498,369.81	\$1,498,369.81	\$0.00	\$1,498,369.81	\$0.00	\$0.00	\$1,498,369.81	\$1,498,369.81	\$0.00
Asignación de terrenos y construcción de obras de urbanizar	\$2,559,000.00	\$0.00	\$2,559,000.00	\$0.00	\$2,559,000.00	\$0.00	\$0.00	\$2,559,000.00	\$0.00	\$0.00	\$0.00
Asignación de terrenos y construcción de obras de urbanizar	\$2,559,000.00	\$0.00	\$2,559,000.00	\$0.00	\$2,559,000.00	\$0.00	\$0.00	\$2,559,000.00	\$0.00	\$0.00	\$0.00
<b>Total</b>	<b>\$39,859,732.00</b>	<b>\$40,715,751.72</b>	<b>\$80,575,483.72</b>	<b>\$28,220,551.03</b>	<b>\$52,354,932.69</b>	<b>\$28,220,551.03</b>	<b>\$0.00</b>	<b>\$52,354,932.69</b>	<b>\$28,220,551.03</b>	<b>\$28,220,551.03</b>	<b>\$0.00</b>



ARON DE JESUS INTERIAN BOJORQUEZ  
EL PRESIDENTE MUNICIPAL

Antonio E. Yah EK  
ANTONIO EDUARDO YAH EK  
EL TESORERO



H. AYUNTAMIENTO  
PRESIDENCIA  
MUNICIPAL  
2018-2021  
MANI, YUCATAN

H. AYUNTAMIENTO  
TESORERIA  
MUNICIPAL  
2018-2021  
MANI, YUCATAN

BLANCA CAROLINA VAZQUEZ BACCHICHA  
EL SINDICO

MANUEL ANTONIO LOPEZ VAZQUEZ  
EL SECRETARIO MUNICIPAL

H. AYUNTAMIENTO  
SECRETARIA  
MUNICIPAL  
2018-2021  
MANI, YUCATAN



**MUNICIPIO DE MANÍ**  
**ESTADO DE YUCATÁN**  
**Estado Analítico de Ingresos Presupuestales**  
**Al 31/dic./2019**

Usu: supervisor  
 Rep: rptEstadoPresupuestoIngresos

Fecha y | 24/mar./2020  
 hora de Impresión | 01:55 p. m.

<b>Fuente de Ingresos</b>	<b>Ley de Ingresos Estimada</b>	<b>Ampliaciones / (Reducciones)</b>	<b>Ley de Ingresos Modificada</b>	<b>Ingresos Devengados</b>	<b>Ingresos Recaudados</b>	<b>Devengado Por Recaudar</b>	<b>Avance de Recaudación (Recaudación / Estimación)</b>
<b>1 IMPUESTOS SOBRE LOS INGRESOS</b>	\$10,000.00	\$0.00	\$10,000.00	\$0.00	\$0.00	\$0.00	0.00 %
Impuesto sobre Espectáculos Públicos	\$10,000.00	\$0.00	\$10,000.00	\$0.00	\$0.00	\$0.00	0.00 %
Circos y Carpas Ambulantes	\$5,000.00	\$0.00	\$5,000.00	\$0.00	\$0.00	\$0.00	0.00 %
Otros Espectáculos no Específicos	\$5,000.00	\$0.00	\$5,000.00	\$0.00	\$0.00	\$0.00	0.00 %
<b>2 IMPUESTOS SOBRE EL PATRIMONIO</b>	\$25,000.00	\$17,321.00	\$42,321.00	\$42,321.00	\$42,321.00	\$0.00	100.00 %
Impuesto Predial	\$25,000.00	\$17,321.00	\$42,321.00	\$42,321.00	\$42,321.00	\$0.00	100.00 %
Urbano	\$25,000.00	\$17,321.00	\$42,321.00	\$42,321.00	\$42,321.00	\$0.00	100.00 %
Habitacional	\$25,000.00	\$17,321.00	\$42,321.00	\$42,321.00	\$42,321.00	\$0.00	100.00 %
<b>3 IMPUESTOS SOBRE LA PRODUCCIÓN, EL CONSUMO Y LA</b>	\$30,000.00	\$0.00	\$30,000.00	\$3,000.00	\$3,000.00	\$0.00	10.00 %
Impuesto sobre Adquisición de Inmuebles	\$30,000.00	\$0.00	\$30,000.00	\$3,000.00	\$3,000.00	\$0.00	10.00 %
Actes con Escritura o Registro Público	\$30,000.00	\$0.00	\$30,000.00	\$3,000.00	\$3,000.00	\$0.00	10.00 %
<b>1 DERECHOS POR EL USO, GOCE, APROVECHAMIENTO O F</b>	\$7,400.00	\$0.00	\$7,400.00	\$0.00	\$0.00	\$0.00	0.00 %
Por el Uso de Locales ó Pisos de Mercado, Espacios en la V	\$5,000.00	\$0.00	\$5,000.00	\$0.00	\$0.00	\$0.00	0.00 %
Locales ó Pisos de Mercado	\$5,000.00	\$0.00	\$5,000.00	\$0.00	\$0.00	\$0.00	0.00 %
Por el Uso y Aprovechamientos de los Bienes del Dominio P	\$2,400.00	\$0.00	\$2,400.00	\$0.00	\$0.00	\$0.00	0.00 %
Otros Usos del Patrimonio Municipal	\$2,400.00	\$0.00	\$2,400.00	\$0.00	\$0.00	\$0.00	0.00 %
<b>3 DERECHOS POR PRESTACIÓN DE SERVICIOS</b>	\$169,000.00	\$0.00	\$169,000.00	\$0.00	\$0.00	\$0.00	0.00 %
Servicios de Agua Pctable, Drenaje y Alcantarillado	\$25,000.00	\$0.00	\$25,000.00	\$0.00	\$0.00	\$0.00	0.00 %
Toma Domésticas	\$25,000.00	\$0.00	\$25,000.00	\$0.00	\$0.00	\$0.00	0.00 %
Servicios De Alumbrado Público	\$120,000.00	\$0.00	\$120,000.00	\$0.00	\$0.00	\$0.00	0.00 %
Derechos de alumbrado	\$120,000.00	\$0.00	\$120,000.00	\$0.00	\$0.00	\$0.00	0.00 %
Servicios de Panteones Municipales	\$24,000.00	\$0.00	\$24,000.00	\$0.00	\$0.00	\$0.00	0.00 %
Inhumación, exhumación y apertura de fosas	\$24,000.00	\$0.00	\$24,000.00	\$0.00	\$0.00	\$0.00	0.00 %
<b>1 OTROS DERECHOS</b>	\$63,700.00	\$68,000.00	\$131,700.00	\$96,500.00	\$96,500.00	\$0.00	73.27 %
Licencias de Funcionamiento y Permisos	\$28,500.00	\$68,000.00	\$96,500.00	\$96,500.00	\$96,500.00	\$0.00	100.00 %
Servicios que Presta la Dirección de Obras Públicas y Desar	\$24,000.00	\$0.00	\$24,000.00	\$0.00	\$0.00	\$0.00	0.00 %
Expedición de Certificados, Constancias, Copias, Fotografías	\$6,400.00	\$0.00	\$6,400.00	\$0.00	\$0.00	\$0.00	0.00 %
Servicios que Presta la Unidad de Acceso a la Información P	\$2,400.00	\$0.00	\$2,400.00	\$0.00	\$0.00	\$0.00	0.00 %
Servicio de Supervisión Sanitaria de Matanza de Ganado	\$2,400.00	\$0.00	\$2,400.00	\$0.00	\$0.00	\$0.00	0.00 %
<b>1 PRODUCTOS</b>	\$1,600.00	\$0.00	\$1,600.00	\$106.13	\$106.13	\$0.00	6.63 %
Derivados de Productos Financieros	\$1,600.00	\$0.00	\$1,600.00	\$106.13	\$106.13	\$0.00	6.63 %
<b>1 OTROS INGRESOS Y BENEFICIOS</b>	\$0.00	\$135,200.00	\$135,200.00	\$135,200.00	\$135,200.00	\$0.00	100.00 %
<b>1-02 OTROS INGRESOS Y BENEFICIOS VARIOS</b>	\$0.00	\$135,200.00	\$135,200.00	\$135,200.00	\$135,200.00	\$0.00	100.00 %

0022

**MUNICIPIO DE MANI**  
**ESTADO DE YUCATÁN**  
**Estado Analítico de Ingresos Presupuestales**  
**Al 31/dic./2019**

Fecha y | 24/mar./2020  
 hora de Impresión | 01:55 p. m.

Js1 supervisor  
 rep rptEstadoPres ipuestoIngresos

<b>Fuente de Ingresos</b>	<b>Ley de Ingresos Estimada</b>	<b>Ampliaciones / (Reducciones)</b>	<b>Ley de Ingresos Modificada</b>	<b>Ingresos Devengados</b>	<b>Ingresos Recaudados</b>	<b>Devengado Por Recaudar</b>	<b>Avance de Recaudación (Recaudación / Estimación)</b>
Otros Ingresos	\$0.00	\$135,200.00	\$135,200.00	\$135,200.00	\$135,200.00	\$0.00	100.00 %
<b><u>PARTICIPACIONES</u></b>	\$15,300,783.00	\$1,186,522.88	\$16,487,305.88	\$15,744,684.30	\$15,744,684.30	\$0.00	95.49 %
Participaciones Federales	\$14,800,783.00	\$1,186,522.88	\$15,987,305.88	\$15,613,679.22	\$15,613,679.22	\$0.00	97.66 %
Fondo General de Participaciones	\$8,300,783.00	\$1,116,025.32	\$9,416,808.32	\$9,416,808.32	\$9,416,808.32	\$0.00	100.00 %
Impuesto sobre Automóviles Nuevos	\$300,000.00	\$0.00	\$300,000.00	\$195,207.84	\$195,207.84	\$0.00	65.06 %
Fondo de Fomento Municipal	\$4,500,000.00	\$0.00	\$4,500,000.00	\$4,337,101.78	\$4,337,101.78	\$0.00	96.38 %
Impuesto Especial sobre Producción y Servicios	\$200,000.00	\$61,583.99	\$261,583.99	\$261,583.99	\$261,583.99	\$0.00	100.00 %
Fondo de Fiscalización	\$1,000,000.00	\$8,913.57	\$1,008,913.57	\$1,008,913.57	\$1,008,913.57	\$0.00	100.00 %
IEPS Gasolina y Diesel	\$500,000.00	\$0.00	\$500,000.00	\$394,063.72	\$394,063.72	\$0.00	78.81 %
Participaciones Estatales	\$500,000.00	\$0.00	\$500,000.00	\$131,005.08	\$131,005.08	\$0.00	26.20 %
<b><u>APORTACIONES</u></b>	\$12,232,249.00	\$1,121,295.21	\$13,353,544.21	\$13,353,544.21	\$13,073,136.21	\$280,408.00	97.90 %
Fondo para la Infraestructura Social Municipal	\$8,486,110.00	\$647,567.60	\$9,133,677.60	\$9,133,677.60	\$9,133,677.60	\$0.00	100.00 %
Fondo para la Infraestructura Social Municipal	\$8,486,110.00	\$639,180.81	\$9,125,290.81	\$9,125,290.81	\$9,125,290.81	\$0.00	100.00 %
Intereses Bancarios del Fondo de Infraestructura	\$0.00	\$8,386.79	\$8,386.79	\$8,386.79	\$8,386.79	\$0.00	100.00 %
Fondo de Aportaciones para el Fortalecimiento de los Municipios	\$3,746,139.00	\$473,727.61	\$4,219,866.61	\$4,219,866.61	\$3,939,458.61	\$280,408.00	93.35 %
Fondo de Aportaciones para el Fortalecimiento de los Municipios	\$3,746,139.00	\$471,755.00	\$4,217,894.00	\$4,217,894.00	\$3,937,486.00	\$280,408.00	93.35 %
Intereses Bancarios del Fondo de Fortalecimiento	\$0.00	\$1,972.61	\$1,972.61	\$1,972.61	\$1,972.61	\$0.00	100.00 %
<b><u>CONVENIOS</u></b>	\$12,000,000.00	\$0.00	\$12,000,000.00	\$0.00	\$0.00	\$0.00	0.00 %
Con la Federación o el Estado	\$12,000,000.00	\$0.00	\$12,000,000.00	\$0.00	\$0.00	\$0.00	0.00 %
3x1 migrantas	\$3,000,000.00	\$0.00	\$3,000,000.00	\$0.00	\$0.00	\$0.00	0.00 %
Otros Convenios	\$9,000,000.00	\$0.00	\$9,000,000.00	\$0.00	\$0.00	\$0.00	0.00 %
<b><u>INCENTIVOS DERIVADOS DE LA COLABORACIÓN FISCAL</u></b>	\$20,000.00	\$0.00	\$20,000.00	\$0.00	\$0.00	\$0.00	0.00 %
Sanciones por Faltas al Reglamento de Tránsito	\$20,000.00	\$0.00	\$20,000.00	\$0.00	\$0.00	\$0.00	0.00 %
<b>Total</b>	<b>\$39,859,732.00</b>	<b>\$2,528,339.09</b>	<b>\$42,388,071.09</b>	<b>\$29,375,355.64</b>	<b>\$29,094,947.64</b>	<b>\$280,408.00</b>	<b>69.30 %</b>





MUNICIPIO DE MANÍ  
ESTADO DE YUCATÁN  
Estado Analítico de la Deuda y Otros Pasivos  
Del 01/ene./2019 Al 31/dic./2019

Usu: supervisor  
Rep: rptEstadoAnalíticoDeudaYPasivos

Fecha y hora de Impresión | 24/mar./2020  
01:56 p. m.

Denominación de las Deudas	Moneda de Contratación	Institución o País Acreedor	Saldo Inicial del Periodo	Saldo Final del Periodo
<b>DEUDA PÚBLICA</b>				
<b>Corto Plazo</b>				
<b>Deuda Interna</b>				
Instituciones de Crédito	Peso	México	\$0.00	\$0.00
Títulos y Valores	Peso	México	\$0.00	\$0.00
Arrendamientos Financieros	Peso	México	\$0.00	\$0.00
<b>Deuda Externa</b>				
Organismos Financieros Internacionales	Peso	México	\$0.00	\$0.00
Deuda Bilateral	Peso	México	\$0.00	\$0.00
Títulos y Valores	Peso	México	\$0.00	\$0.00
Arrendamientos Financieros	Peso	México	\$0.00	\$0.00
Subtotal Corto Plazo	Peso	México	\$0.00	\$0.00
<b>Largo Plazo</b>				
<b>Deuda Interna</b>				
Instituciones de Crédito	Peso	México	\$0.00	\$0.00
Títulos y Valores	Peso	México	\$0.00	\$0.00
Arrendamientos Financieros	Peso	México	\$0.00	\$0.00
<b>Deuda Externa</b>				
Organismos Financieros Internacionales	Peso	México	\$0.00	\$0.00
Deuda Bilateral	Peso	México	\$0.00	\$0.00
Títulos y Valores	Peso	México	\$0.00	\$0.00
Arrendamientos Financieros	Peso	México	\$0.00	\$0.00
Subtotal Largo Plazo	Peso	México	\$0.00	\$0.00
<b>Otros Pasivos</b>				
Otros Pasivos	Peso	México	\$6,052,437.10	\$3,632,660.63
<b>Total Deuda y Otros Pasivos</b>	<b>Peso</b>	<b>México</b>	<b>\$6,052,437.10</b>	<b>\$3,632,660.63</b>



**MUNICIPIO DE MANÍ**  
**ESTADO DE YUCATÁN**  
**Estado Analítico de la Deuda y Otros Pasivos**  
**Del 01/ene./2019 Al 31/dic./2019**


Usu. supervisor  
 Rep: rptEstadoAnalíticoDeudaYPasivos

Fecha y | 24/mar./2020  
 hora de Impresión | 01:56 p. m.


Denominación de las Deudas	Moneda de Contratación	Institución o País Acreedor	Saldo Inicial del Periodo	Saldo Final del Periodo
----------------------------	------------------------	-----------------------------	---------------------------	-------------------------

**DEUDA PÚBLICA**

"Bajo protesta de decir verdad declaramos que los Estados Financieros y sus notas, son razonablemente correctos y son responsabilidad del emisor".

  
 ARON DE JESÚS INTERIAN BOJORQUEZ  
 EL PRESIDENTE MUNICIPAL



  
 ANTONIO EDUARDO YAH EK  
 EL TESORERO

H. AYUNTAMIENTO  
 TESORERIA  
 MUNICIPAL  
 2018-2021  
 MANI, YUCATAN



H. AYUNTAMIENTO  
 PRESIDENCIA  
 MUNICIPAL  
 2018-2021  
 MANI, YUCATAN



*Bajo protesta*  
 BLANCA CAROLINA VAZQUEZ BACAB  
 EL SINDICO  
 H. AYUNTAMIENTO  
 SINDICO  
 MUNICIPAL  
 MANUEL ANTONIO LOPEZ VAZQUEZ  
 SECRETARIO MUNICIPAL  
 MANI, YUCATAN



H. AYUNTAMIENTO  
 SECRETARIA  
 MUNICIPAL  
 2018-2021  
 MANI, YUCATAN